

DWS Invest II ESG US Top Dividend FC / LU0781239156 / DWS1EM / DWS Investment S.A.

<b>Aktuell 04.06.2026<sup>1</sup></b>	<b>Region</b>	<b>Branche</b>	<b>Ausschüttungsart</b>	<b>Typ</b>
379,44 EUR	USA	enmix	thesaurierend	Aktienfonds



**Risikokennzahlen**

SRI	1	2	3	4	5	6	7
-----	---	---	---	---	---	---	---

**Jahresperformance**

2025	+0,62%
2024	+18,92%
2023	+4,55%
2022	-0,45%
2021	+33,50%

Performanceergebnisse der Vergangenheit lassen keine Rückschlüsse auf die künftige Entwicklung zu.

Stammdaten		Konditionen		Sonstige Kennzahlen	
Fondart	Einzelfond	Ausgabeaufschlag	0,00%	Mindestveranlagung	EUR 2.000.000,00
Kategorie	Aktien	Managementgebühr	0,75%	Sparplan	Nein
Fondsunterkategorie	Branchenmix	Depotgebühr	-	UCITS / OGAW	Ja
Ursprungsland	Luxemburg	Tilgungsgebühr	0,00%	Gewinnbeteiligung	0,00%
Tranchenvolumen	(04.06.2026) EUR 17,78 Mio.	Sonstige lfd. Kosten (10.11.2025)	0,84%	Umschichtgebühr	-
Gesamt-Fondsvolumen	(04.06.2026) EUR 433,73 Mio.	Transaktionskosten	0,04%	<b>Fondsgesellschaft</b>	
Auflegedatum	02.07.2012	DWS Investment S.A.			
KESSt-Meldefonds	Ja	2 Boulevard Konrad Adenauer, L-1115, Luxembourg			
Beginn des Geschäftsjahres	01.01.	Luxemburg			
Nachhaltigkeitsfondsart	Ethik/Ökologie	www.dws.com			
Fondsmanager	Katharina Seiler				
Thema	Dividende				

Performance	1M	6M	YTD	1J	2J	3J	5J	seit Beginn
Performance	+3,27%	+7,31%	+7,39%	+13,21%	+18,56%	+34,16%	+54,00%	+224,31%
Performance p.a.	-	-	-	+13,21%	+8,89%	+10,29%	+9,01%	+9,58%
Performance p.a. nach max. AGA	-	-	-	+13,21%	+8,89%	+10,29%	+9,02%	+9,58%
Sharpe Ratio	5,25	1,42	1,69	1,17	0,51	0,69	0,56	0,53
Volatilität	8,33%	9,06%	9,60%	9,37%	12,89%	11,55%	12,07%	13,66%
Schlechtester Monat	-	-3,53%	-3,53%	-3,53%	-8,06%	-8,06%	-8,06%	-10,85%
Bester Monat	-	+5,46%	+5,46%	+5,46%	+5,96%	+5,96%	+7,01%	+10,35%
Maximaler Verlust	-1,43%	-5,28%	-5,28%	-5,28%	-16,71%	-16,71%	-16,71%	-31,11%

**Vertriebszulassung**

Österreich, Deutschland, Schweiz;

1. Wichtiger Hinweis zum Aktualisierungsstand: Das angegebene Datum bezieht sich ausschließlich auf die Berechnung des NAV.

RISIKOHINWEISE: Die Informationen auf dieser Seite dienen ausschließlich zu Informationszwecken und sollten weder als Verkaufsangebot noch als Aufforderung zum Kauf des Wertpapiers oder einer Empfehlung zugunsten des Wertpapiers verstanden werden. Die baha GmbH und die BAWAG P.S.K. Bank für Arbeit und Wirtschaft und Österreichische Postsparkasse Aktiengesellschaft übernehmen trotz sorgfältigster Recherche keinerlei Haftung für die Richtigkeit der angegebenen Daten.  
Factsheet erstellt von: www.baha.com am 05.06.2026 20:56

### Investmentstrategie

Hierzu legt der Fonds vorwiegend in Aktien US-amerikanischer Emittenten an, von denen eine überdurchschnittliche Dividendenrendite erwartet wird. Die Höhe der Dividendenrendite ist ein bedeutendes Kriterium bei der Aktienauswahl. Jedoch müssen die Dividendenrenditen nicht unbedingt über dem Marktdurchschnitt liegen. Bei der Auswahl geeigneter Anlagen werden ökologische und soziale Aspekte und die Grundsätze guter Unternehmensführung (sogenannte ESG-Kriterien für "Environmental", "Social" und "Governance") berücksichtigt. Diese Aspekte sind ein wesentlicher Bestandteil der Anlagestrategie. In diesem Zusammenhang obliegt die Auswahl der einzelnen Anlagen dem Fondsmanagement.

### Fondsspezifische Informationen

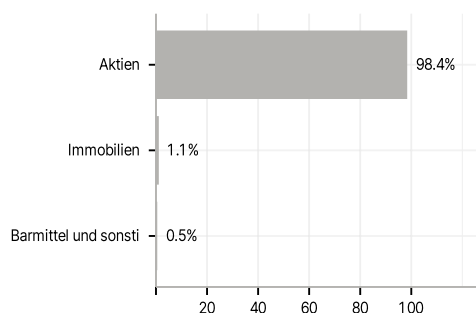
Im Rahmen der Anlagestrategie kann in wesentlichem Umfang in Derivate investiert werden. Die Fondsbestimmungen des DWS Invest II ESG US Top Dividend FC wurden durch die FMA bewilligt. Der DWS Invest II ESG US Top Dividend FC kann mehr als 35 % des Fondsvermögens in Wertpapiere/Geldmarktinstrumente folgender Emittenten investieren: by a member state of the European Union, its local authorities, or any other member state of the Organisation for Economic Cooperation and Development (OECD), or by a public international body of which one or more member states of the European Union are members.

### Investmentziel

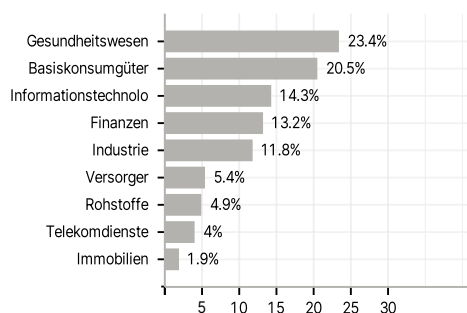
Der Fonds wird aktiv verwaltet. Der Fonds wird nicht unter Bezugnahme auf eine Benchmark verwaltet. Der Fonds bewirbt ökologische und soziale Merkmale und unterliegt den Offenlegungspflichten eines Finanzprodukts gemäß Artikel 8 Absatz 1 der Verordnung (EU) 2019/2088 über nachhaltigkeitsbezogene Offenlegungspflichten im Finanzdienstleistungssektor. Weitere Informationen zu den ESG-Kriterien können dem Verkaufsprospekt und der DWS-Website entnommen werden. Ziel der Anlagepolitik ist es, einen Kapitalzuwachs zu erzielen.

### Veranlagungsstruktur

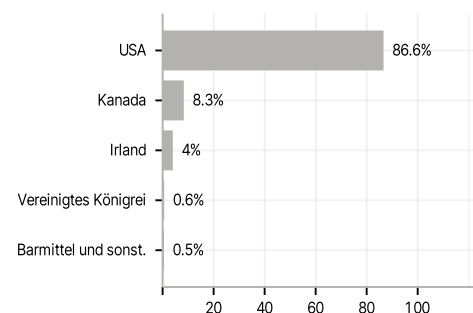
#### Anlagearten



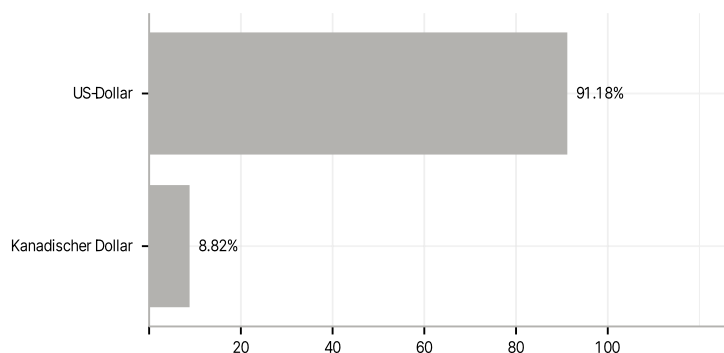
#### Branchen



#### Länder



#### Währungen



#### Größte Positionen

