

DWS Invest II ESG US Top Dividend LD / LU0781238851 / DWS1EJ / DWS Investment S.A.

Aktuell 04.06.2026¹	Region	Branche	Ausschüttungsart	Typ
255,74 EUR	USA	enmix	ausschüttend	Aktienfonds



Risikokennzahlen

SRI	1	2	3	4	5	6	7
-----	---	---	---	---	---	---	---

Jahresperformance

2025	-0,15%
2024	+18,03%
2023	+3,76%
2022	-1,19%
2021	+32,51%

Performanceergebnisse der Vergangenheit lassen keine Rückschlüsse auf die künftige Entwicklung zu.

Stammdaten		Konditionen		Sonstige Kennzahlen	
------------	--	-------------	--	---------------------	--

Fondart	Einzelfond	Ausgabeaufschlag	5,00%	Mindestveranlagung	-
Kategorie	Aktien	Managementgebühr	1,50%	Sparplan	Nein
Fondsunterkategorie	Branchenmix	Depotgebühr	-	UCITS / OGAW	Ja
Ursprungsland	Luxemburg	Tilgungsgebühr	0,00%	Gewinnbeteiligung	0,00%
Tranchenvolumen	(04.06.2026) EUR 229,34 Mio.	Sonstige lfd. Kosten	(10.11.2025) 1,61%	Umschichtgebühr	-
Gesamt-Fondsvolumen	(04.06.2026) EUR 433,73 Mio.	Transaktionskosten	0,04%	Fondsgesellschaft	
Auflagedatum	02.07.2012	Ausschüttungen		DWS Investment S.A.	
KESSt-Meldefonds	Ja	06.03.2026	5.07 EUR	2 Boulevard Konrad Adenauer, L-1115, Luxembourg	
Beginn des Geschäftsjahres	01.01.	07.03.2025	5.00 EUR	Luxemburg	
Nachhaltigkeitsfondsart	Ethik/Ökologie	08.03.2024	4.92 EUR	www.dws.com	
Fondsmanager	Katharina Seiler	10.03.2023	4.90 EUR		
Thema	Dividende	04.03.2022	4.51 EUR		

Performance	1M	6M	YTD	1J	2J	3J	5J	seit Beginn
Performance	+3,20%	+6,91%	+7,05%	+12,37%	+16,77%	+31,15%	+48,31%	+240,78%
Performance p.a.	-	-	-	+12,37%	+8,06%	+9,46%	+8,20%	+9,20%
Performance p.a. nach max. AGA	-	-	-	+7,01%	+5,46%	+7,70%	+7,15%	+8,81%
Sharpe Ratio	5,12	1,33	1,60	1,07	0,45	0,62	0,49	0,51
Volatilität	8,32%	9,06%	9,61%	9,37%	12,89%	11,55%	12,07%	13,44%
Schlechtester Monat	-	-3,59%	-3,59%	-3,59%	-8,12%	-8,12%	-8,12%	-10,91%
Bester Monat	-	+5,40%	+5,40%	+5,40%	+5,91%	+5,91%	+6,95%	+10,29%
Maximaler Verlust	-1,44%	-5,32%	-5,32%	-5,32%	-16,78%	-16,78%	-16,78%	-31,17%

Vertriebszulassung

Österreich, Deutschland, Schweiz;

1. Wichtiger Hinweis zum Aktualisierungsstand: Das angegebene Datum bezieht sich ausschließlich auf die Berechnung des NAV.

Investmentstrategie

Hierzu legt der Fonds vorwiegend in Aktien US-amerikanischer Emittenten an, von denen eine überdurchschnittliche Dividendenrendite erwartet wird. Die Höhe der Dividendenrendite ist ein bedeutendes Kriterium bei der Aktienauswahl. Jedoch müssen die Dividendenrenditen nicht unbedingt über dem Marktdurchschnitt liegen. Bei der Auswahl geeigneter Anlagen werden ökologische und soziale Aspekte und die Grundsätze guter Unternehmensführung (sogenannte ESG-Kriterien für "Environmental", "Social" und "Governance") berücksichtigt. Diese Aspekte sind ein wesentlicher Bestandteil der Anlagestrategie. In diesem Zusammenhang obliegt die Auswahl der einzelnen Anlagen dem Fondsmanagement.

Fondsspezifische Informationen

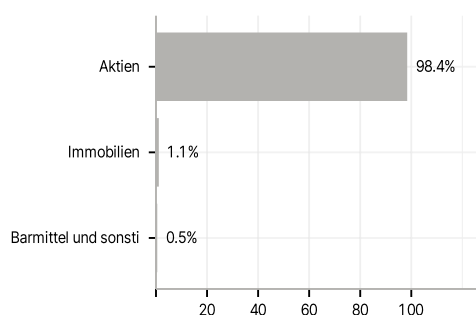
Im Rahmen der Anlagestrategie kann in wesentlichem Umfang in Derivate investiert werden. Die Fondsbestimmungen des DWS Invest II ESG US Top Dividend LD wurden durch die FMA bewilligt. Der DWS Invest II ESG US Top Dividend LD kann mehr als 35 % des Fondsvermögens in Wertpapiere/Geldmarktinstrumente folgender Emittenten investieren: by a member state of the European Union, its local authorities, or any other member state of the Organisation for Economic Cooperation and Development (OECD), or by a public international body of which one or more member states of the European Union are members.

Investmentziel

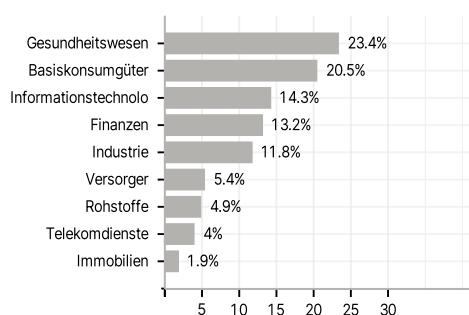
Der Fonds wird aktiv verwaltet. Der Fonds wird nicht unter Bezugnahme auf eine Benchmark verwaltet. Der Fonds bewirbt ökologische und soziale Merkmale und unterliegt den Offenlegungspflichten eines Finanzprodukts gemäß Artikel 8 Absatz 1 der Verordnung (EU) 2019/2088 über nachhaltigkeitsbezogene Offenlegungspflichten im Finanzdienstleistungssektor. Weitere Informationen zu den ESG-Kriterien können dem Verkaufsprospekt und der DWS-Website entnommen werden. Ziel der Anlagepolitik ist es, einen Kapitalzuwachs zu erzielen.

Veranlagungsstruktur

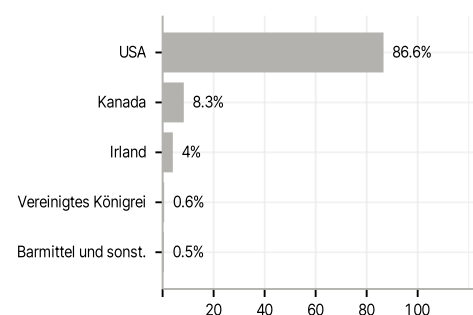
Anlagearten



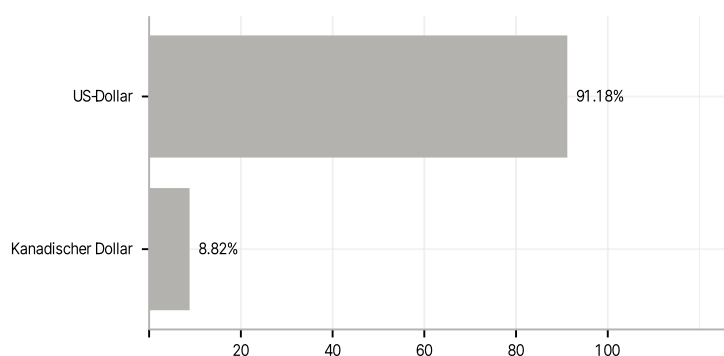
Branchen



Länder



Währungen



Größte Positionen

