

DWS Invest II Global Equity High Conviction Fund FC / LU0826453069 / DWS1S2 / DWS Investment S.A.

|                                       |               |                |                         |             |
|---------------------------------------|---------------|----------------|-------------------------|-------------|
| <b>Aktuell 30.04.2026<sup>1</sup></b> | <b>Region</b> | <b>Branche</b> | <b>Ausschüttungsart</b> | <b>Typ</b>  |
| 490,56 EUR                            | weltweit      | enmix          | thesaurierend           | Aktienfonds |



**Risikokennzahlen**

|     |   |   |   |   |   |   |   |
|-----|---|---|---|---|---|---|---|
| SRI | 1 | 2 | 3 | 4 | 5 | 6 | 7 |
|-----|---|---|---|---|---|---|---|

**Jahresperformance**

|      |         |
|------|---------|
| 2025 | +17,37% |
| 2024 | +19,95% |
| 2023 | +22,96% |
| 2022 | -10,61% |
| 2021 | +24,39% |

Performanceergebnisse der Vergangenheit lassen keine Rückschlüsse auf die künftige Entwicklung zu.

| Stammdaten                 |                              | Konditionen                                     |       | Sonstige Kennzahlen      |                  |
|----------------------------|------------------------------|---|-------|--------------------------|------------------|
| Fondart                    | Einzelfond                   | Ausgabeaufschlag                                | 0,00% | Mindestveranlagung       | EUR 2.000.000,00 |
| Kategorie                  | Aktien                       | Managementgebühr                                | 0,75% | Sparplan                 | Nein             |
| Fondsunterkategorie        | Branchenmix                  | Depotgebühr                                     | -     | UCITS / OGAW             | Ja               |
| Ursprungsland              | Luxemburg                    | Tilgungsgebühr                                  | 0,00% | Gewinnbeteiligung        | 0,00%            |
| Tranchenvolumen            | (30.04.2026) EUR 25,38 Mio.  | Sonstige lfd. Kosten (10.11.2025)               | 0,86% | Umschichtgebühr          | -                |
| Gesamt-Fondsvolumen        | (30.04.2026) EUR 689,80 Mio. | Transaktionskosten                              | 0,18% | <b>Fondsgesellschaft</b> |                  |
| Auflegedatum               | 11.02.2013                   | DWS Investment S.A.                             |       |                          |                  |
| KESSt-Meldefonds           | Ja                           | 2 Boulevard Konrad Adenauer, L-1115, Luxembourg |       |                          |                  |
| Beginn des Geschäftsjahres | 01.01.                       | Luxemburg                                       |       |                          |                  |
| Nachhaltigkeitsfondsart    | -                            | www.dws.com                                     |       |                          |                  |
| Fondsmanager               | Koettner, Andre              |   |       |                          |                  |
| Thema                      | -                            |   |       |                          |                  |

| Performance                    | 1M      | 6M      | YTD     | 1J      | 2J      | 3J      | 5J      | seit Beginn |
|--------------------------------|---------|---------|---------|---------|---------|---------|---------|-------------|
| Performance                    | +11,65% | +15,71% | +12,54% | +42,97% | +44,48% | +83,44% | +92,47% | +369,30%    |
| Performance p.a.               | -       | -       | -       | +42,97% | +20,20% | +22,44% | +13,98% | +12,88%     |
| Performance p.a. nach max. AGA | -       | -       | -       | +42,97% | +20,20% | +22,41% | +13,99% | +12,86%     |
| Sharpe Ratio                   | 16,33   | 2,11    | 2,71    | 3,00    | 1,21    | 1,52    | 0,90    | 0,75        |
| Volatilität                    | 16,15%  | 15,08%  | 15,52%  | 13,63%  | 14,89%  | 13,35%  | 13,17%  | 14,31%      |
| Schlechtester Monat            | -       | -7,87%  | -7,87%  | -7,87%  | -7,87%  | -7,87%  | -7,87%  | -9,55%      |
| Bester Monat                   | -       | +11,73% | +11,73% | +11,73% | +11,73% | +11,73% | +11,73% | +11,73%     |
| Maximaler Verlust              | -0,78%  | -8,45%  | -8,45%  | -8,45%  | -18,15% | -18,15% | -18,15% | -30,85%     |

**Vertriebszulassung**

Österreich, Deutschland, Schweiz, Luxemburg;

1. Wichtiger Hinweis zum Aktualisierungsstand: Das angegebene Datum bezieht sich ausschließlich auf die Berechnung des NAV.

RISIKOHINWEISE: Die Informationen auf dieser Seite dienen ausschließlich zu Informationszwecken und sollten weder als Verkaufsangebot noch als Aufforderung zum Kauf des Wertpapiers oder einer Empfehlung zugunsten des Wertpapiers verstanden werden. Die baha GmbH und die BAWAG P.S.K. Bank für Arbeit und Wirtschaft und Österreichische Postsparkasse Aktiengesellschaft übernehmen trotz sorgfältigster Recherche keinerlei Haftung für die Richtigkeit der angegebenen Daten.  
Factsheet erstellt von: www.baha.com am 05.05.2026 00:17

### Investmentstrategie

Ziel der Anlagepolitik ist es, einen Kapitalzuwachs zu erzielen, der die Wertentwicklung des Vergleichsindex (MSCI AC World Daily TR net) übertrifft. Hierzu investiert der Fonds vorwiegend in Aktien in- und ausländischer Unternehmen, die ein überdurchschnittliches Wachstumsprofil aufweisen. Das Anlageuniversum umfasst Aktien von Unternehmen weltweit, deren Wachstumspotenzial auf einem der drei folgenden Kriterien beruht: Unternehmen mit Tätigkeiten in wachstumsstarken Nischenmärkten, Unternehmen mit erheblicher Geschäftstätigkeit in Schwellenländern und Unternehmen mit Sitz in Schwellenländern. Bei der Auswahl der Anlagen werden neben dem finanziellen Erfolg ökologische und soziale Gesichtspunkte und die Grundsätze einer guten Corporate Governance (sog. ESG-Faktoren) berücksichtigt. In diesem Zusammenhang obliegt die Auswahl der einzelnen Anlagen dem Fondsmanagement.

### Fondsspezifische Informationen

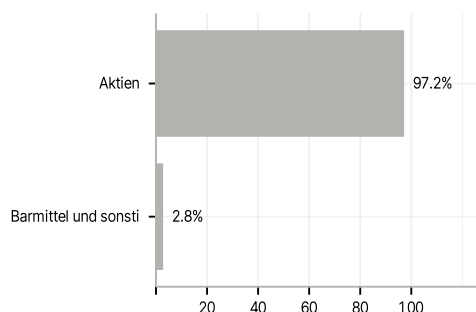
Im Rahmen der Anlagestrategie kann in wesentlichem Umfang in Derivate investiert werden. Die Fondsbestimmungen des DWS Invest II Global Equity High Conviction Fund FC wurden durch die FMA bewilligt. Der DWS Invest II Global Equity High Conviction Fund FC kann mehr als 35 % des Fondsvermögens in Wertpapiere/Geldmarktinstrumente folgender Emittenten investieren: by a member state of the European Union, its local authorities, or any other member state of the Organisation for Economic Cooperation and Development (OECD), or by a public international body of which one or more member states of the European Union are members.

### Investmentziel

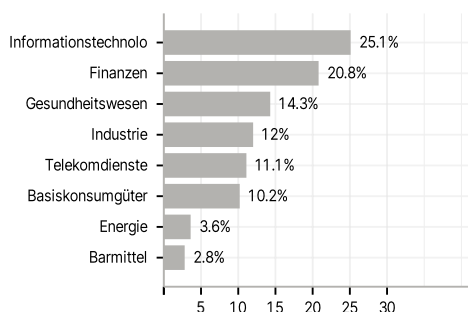
Der Fonds wird aktiv verwaltet. Der Fonds wird unter Bezugnahme auf eine Benchmark verwaltet. Der Fonds bewirbt ökologische und soziale Merkmale und unterliegt den Offenlegungspflichten eines Finanzprodukts gemäß Artikel 8 Absatz 1 der Verordnung (EU) 2019/2088 über nachhaltigkeitsbezogene Offenlegungspflichten im Finanzdienstleistungssektor. Weitere Informationen zu den ESG-Kriterien können dem Verkaufsprospekt und der DWS-Website entnommen werden.

### Veranlagungsstruktur

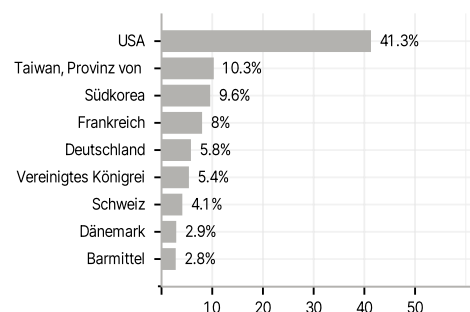
#### Anlagearten



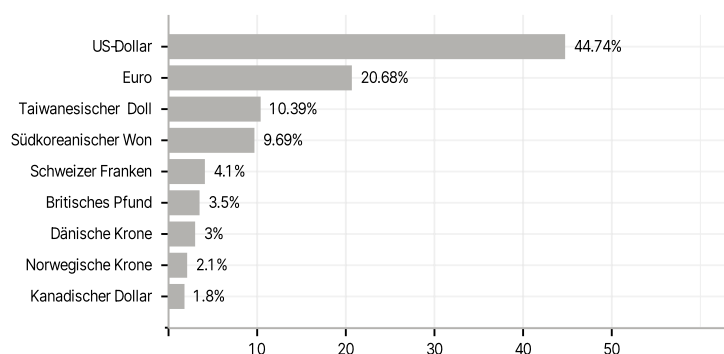
#### Branchen



#### Länder



#### Währungen



#### Größte Positionen

