

DWS Invest II Global Equity High Conviction Fund LD / LU0826452921 / DWS1S1 / DWS Investment S.A.

Aktuell 30.04.2026 ¹	Region	Branche	Ausschüttungsart	Typ
424,61 EUR	weltweit	enmix	ausschüttend	Aktienfonds



Risikokennzahlen

SRI	1	2	3	4	5	6	7
-----	---	---	---	---	---	---	---

Jahresperformance

2025	+16,49%
2024	+19,05%
2023	+22,05%
2022	-11,28%
2021	+23,46%

Performanceergebnisse der Vergangenheit lassen keine Rückschlüsse auf die künftige Entwicklung zu.

Stammdaten		Konditionen		Sonstige Kennzahlen	
Fondart	Einzelfond	Ausgabeaufschlag	5,00%	Mindestveranlagung	-
Kategorie	Aktien	Managementgebühr	1,50%	Sparplan	Nein
Fondsunterkategorie	Branchenmix	Depotgebühr	-	UCITS / OGAW	Ja
Ursprungsland	Luxemburg	Tilgungsgebühr	0,00%	Gewinnbeteiligung	0,00%
Tranchenvolumen	(30.04.2026) EUR 22,22 Mio.	Sonstige lfd. Kosten	(10.11.2025) 1,61%	Umschichtgebühr	-
Gesamt-Fondsvolumen	(30.04.2026) EUR 689,80 Mio.	Transaktionskosten	0,18%	Fondsgesellschaft	
Auflegedatum	11.02.2013	Ausschüttungen		DWS Investment S.A.	
KESSt-Meldefonds	Ja	06.03.2026	1.09 EUR	2 Boulevard Konrad Adenauer, L-1115, Luxembourg	
Beginn des Geschäftsjahres	01.01.	07.03.2025	1.25 EUR	Luxemburg	
Nachhaltigkeitsfondsart	-	08.03.2024	0.05 EUR	www.dws.com	
Fondsmanager	Koettner, Andre	10.03.2023	4.11 EUR		
Thema	-	04.03.2022	0.05 EUR		

Performance	1M	6M	YTD	1J	2J	3J	5J	seit Beginn
Performance	+11,57%	+15,28%	+12,26%	+41,90%	+42,32%	+79,36%	+85,38%	+343,12%
Performance p.a.	-	-	-	+41,90%	+19,30%	+21,52%	+13,13%	+11,92%
Performance p.a. nach max. AGA	-	-	-	+35,14%	+16,42%	+19,54%	+12,04%	+11,49%
Sharpe Ratio	16,15	2,04	2,63	2,92	1,15	1,45	0,83	0,69
Volatilität	16,16%	15,09%	15,52%	13,63%	14,89%	13,35%	13,17%	14,23%
Schlechtester Monat	-	-7,93%	-7,93%	-7,93%	-7,93%	-7,93%	-7,93%	-9,60%
Bester Monat	-	+11,67%	+11,67%	+11,67%	+11,67%	+11,67%	+11,67%	+11,67%
Maximaler Verlust	-0,78%	-8,52%	-8,52%	-8,52%	-18,25%	-18,25%	-18,25%	-30,90%

Vertriebszulassung

Österreich, Deutschland, Schweiz, Luxemburg;

1. Wichtiger Hinweis zum Aktualisierungsstand: Das angegebene Datum bezieht sich ausschließlich auf die Berechnung des NAV.

Investmentstrategie

Ziel der Anlagepolitik ist es, einen Kapitalzuwachs zu erzielen, der die Wertentwicklung des Vergleichsindex (MSCI AC World Daily TR net) übertrifft. Hierzu investiert der Fonds vorwiegend in Aktien in- und ausländischer Unternehmen, die ein überdurchschnittliches Wachstumsprofil aufweisen. Das Anlageuniversum umfasst Aktien von Unternehmen weltweit, deren Wachstumspotenzial auf einem der drei folgenden Kriterien beruht: Unternehmen mit Tätigkeiten in wachstumsstarken Nischenmärkten, Unternehmen mit erheblicher Geschäftstätigkeit in Schwellenländern und Unternehmen mit Sitz in Schwellenländern. Bei der Auswahl der Anlagen werden neben dem finanziellen Erfolg ökologische und soziale Gesichtspunkte und die Grundsätze einer guten Corporate Governance (sog. ESG-Faktoren) berücksichtigt. In diesem Zusammenhang obliegt die Auswahl der einzelnen Anlagen dem Fondsmanagement.

Fondsspezifische Informationen

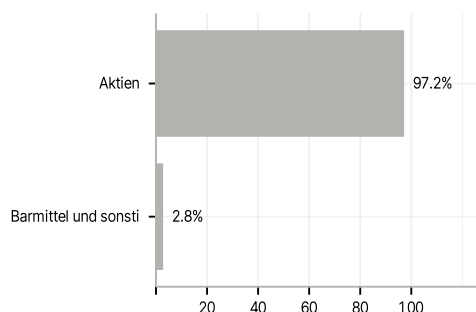
Im Rahmen der Anlagestrategie kann in wesentlichem Umfang in Derivate investiert werden. Die Fondsbestimmungen des DWS Invest II Global Equity High Conviction Fund LD wurden durch die FMA bewilligt. Der DWS Invest II Global Equity High Conviction Fund LD kann mehr als 35 % des Fondsvermögens in Wertpapiere/Geldmarktinstrumente folgender Emittenten investieren: by a member state of the European Union, its local authorities, or any other member state of the Organisation for Economic Cooperation and Development (OECD), or by a public international body of which one or more member states of the European Union are members.

Investmentziel

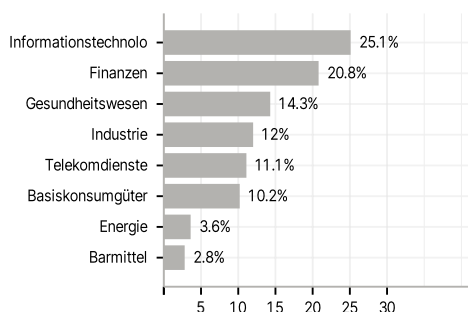
Der Fonds wird aktiv verwaltet. Der Fonds wird unter Bezugnahme auf eine Benchmark verwaltet. Der Fonds bewirbt ökologische und soziale Merkmale und unterliegt den Offenlegungspflichten eines Finanzprodukts gemäß Artikel 8 Absatz 1 der Verordnung (EU) 2019/2088 über nachhaltigkeitsbezogene Offenlegungspflichten im Finanzdienstleistungssektor. Weitere Informationen zu den ESG-Kriterien können dem Verkaufsprospekt und der DWS-Website entnommen werden.

Veranlagungsstruktur

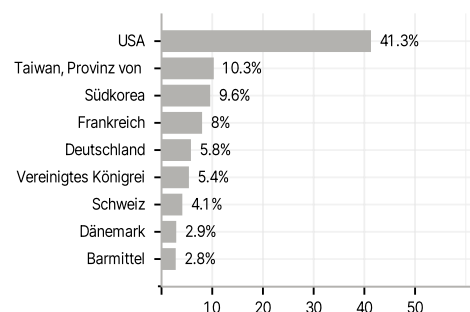
Anlagearten



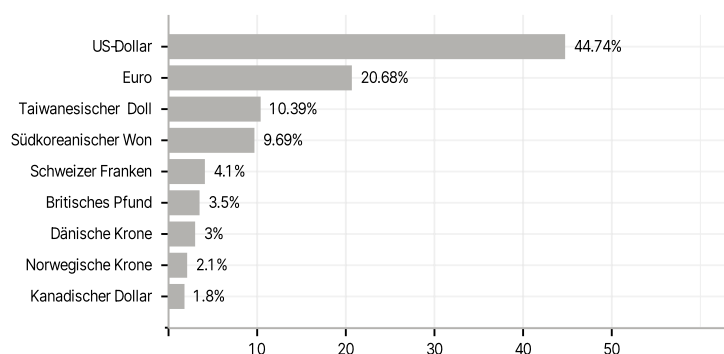
Branchen



Länder



Währungen



Größte Positionen

