BNP Paribas Funds India Equity Classic EUR Distribution / LU0823428429 / A1T8ZG / BNP PARIBAS AM (LU)

Aktuell 24.07.2025 [1]	LandRegion	Branche	Ausschüttungsart	Typ
154,49 EUR	Indien	enmix	ausschüttend	Aktienfonds

Risikokennzahlen							
SRI	1	2	3	**4**	5	6	7

Jahresperformance	
2024	+19,79%
2023	+16,14%
2022	-2,00%
2021	+24,01%
2020	+0,61%

Performanceergebnisse der Vergangenheit lassen keine Rückschlüsse auf die künftige Entwicklung zu.

Stammdaten	
Fondart	Einzelfond
Kategorie	Aktien
Fondsunterkategorie	Branchenmix
Ursprungsland	Luxemburg
Tranchenvolumen	(24.07.2025) USD 3,72 Mio.
Gesamt-Fondsvolumen	(24.07.2025) USD 442,47 Mio.
Auflagedatum	17.05.2013
KESt-Meldefonds	Nein
Beginn des Geschäftsjahres	01.01.
Nachhaltigkeitsfondsart	-
Fondsmanager	External PM Baroda AM
Thema	-

Konditionen	
Ausgabeaufschlag	3,00%
Managementgebühr	1,75%
Depotgebühr	-
Tilgungsgebühr	0,00%
Sonstige lfd. Kosten	(21.05.2025) 2,22%
Transaktionskosten	0,50%

Ausschüttungen	
22.04.2025	1.88 EUR
19.04.2024	1.55 EUR
19.04.2023	1.53 EUR
20.04.2022	1.27 EUR
20.04.2021	0.94 EUR

Sonstige Kennzahlen	
Mindestveranlagung	EUR 0,00
Sparplan	Nein
UCITS / OGAW	Ja
Gewinnbeteiligung	0,00%
Umschichtgebühr	1,50%

Fondsgesellschaft

BNP PARIBAS AM (LU)
10, rue Edward Steichen, 2540, Luxemburg
Luxemburg
https://www.bnpparibas-am.com

Performance	1M	6M	YTD	1J	2J	3J	5J	seit Beginn
Performance	-1,57%	-3,69%	-9,68%	-8,59%	+18,01%	+23,65%	+75,91%	+148,53%
Performance p.a.	-	-	-	-8,59%	+8,62%	+7,33%	+11,95%	+7,75%
Performance p.a. nach max. AGA	-1,57%	-3,69%	-9,68%	-8,59%	+8,62%	+7,33%	+11,95%	+7,75%
Sharpe Ratio	-2,11	-0,56	-1,10	-0,66	0,46	0,38	0,65	0,32
Volatilität	9,19%	16,63%	16,91%	15,96%	14,66%	14,08%	15,34%	18,20%
Schlechtester Monat	-	-7,16%	-7,16%	-7,16%	-7,16%	-7,57%	-7,57%	-24,44%
Bester Monat	-	+3,90%	+3,90%	+3,90%	+7,69%	+11,05%	+11,05%	+17,13%
Maximaler Verlust	-2,93%	-10,92%	-15,93%	-16,51%	-16,51%	-16,51%	-16,51%	-38,29%

Vertriebszulassung

Österreich, Deutschland, Schweiz, Vereinigtes Königreich, Luxemburg, Tschechien;

1. Wichtiger Hinweis zum Aktualisierungsstand: Das angegebene Datum bezieht sich ausschließlich auf die Berechnung des NAV.

RISIKOHINWEISE: Die Informationen auf dieser Seite dienen ausschließlich zu Informationszwecken und sollten weder als Verkaufsangebot noch als Aufforderung zum Kauf des Wertpapieres oder einer Empfehlung zugunsten des Wertpapieres verstanden werden. Die baha GmbH und die BAWAG P.S.K. Bank für Arbeit und Wirtschaft und Österreichische Postsparkasse Aktiengesellschaft übernehmen trotz sorgfältigster Recherche keinerlei Haftung für die Richtigkeit der angegebenen Daten.
Factsheet erstellt von: www.baha.com am 26.07.2025 00:52

BNP Paribas Funds India Equity Classic EUR Distribution / LU0823428429 / A1T8ZG / BNP PARIBAS AM (LU)

Investmentstrategie

Der Fonds wird aktiv verwaltet. Der Referenzindex MSCI India (USD) NR wird nur für den Vergleich der Wertentwicklung verwendet. Der Fonds ist benchmarkunabhängig und seine Wertentwicklung kann erheblich von der des Referenzindex abweichen.

Fondsspezifische Informationen

Im Rahmen der Anlagestrategie kann in wesentlichem Umfang in Derivate investiert werden. Die Fondsbestimmungen des BNP Paribas Funds India Equity Classic EUR Distribution wurden durch die FMA bewilligt. Der BNP Paribas Funds India Equity Classic EUR Distribution kann mehr als 35 % des Fondsvermögens in Wertpapiere/Geldmarktinstrumente folgender Emittenten investieren: Member State, one or more of its local authorities, a Third Country part of the OECD, Brazil, People"s Republic of China, India, Russia, Singapore and South Africa, or a public international body to which one or more Member States belong..

Investmentziel

Ziel des Fonds ist die mittelfristige Wertsteigerung seines Vermögens durch Anlagen in Aktien von indischen Unternehmen oder Unternehmen, die in diesem Land tätig sind.

Veranlagungsstruktur

Anlagearten

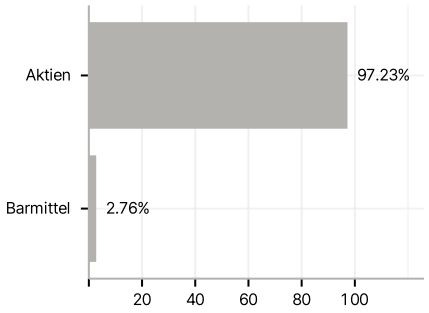

Branchen

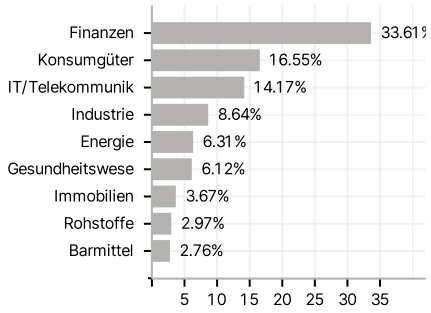

Länder

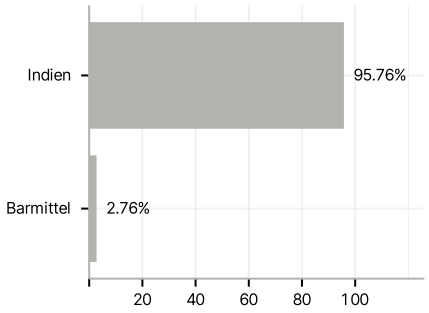

Währungen

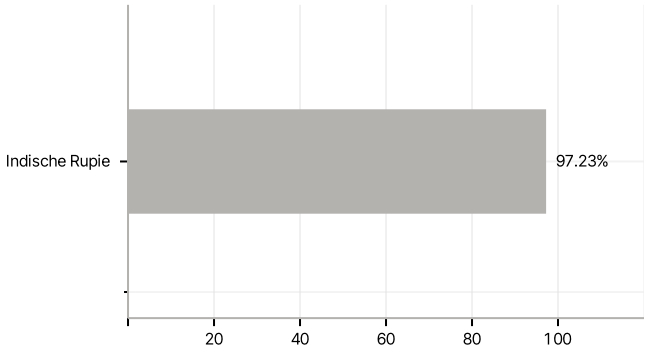

Größte Positionen

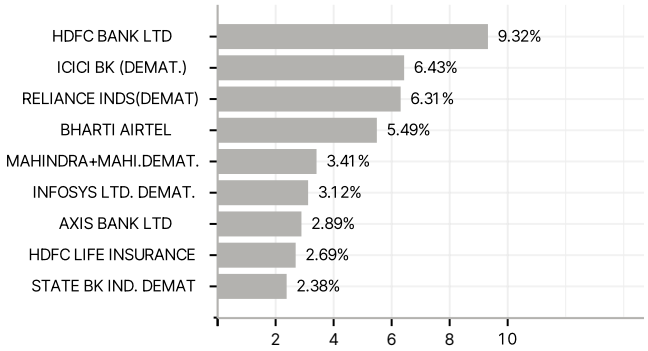

RISIKOHINWEISE: Die Informationen auf dieser Seite dienen ausschließlich zu Informationszwecken und sollten weder als Verkaufsangebot noch als Aufforderung zum Kauf des Wertpapieres oder einer Empfehlung zugunsten des Wertpapieres verstanden werden. Die baha GmbH und die BAWAG P.S.K. Bank für Arbeit und Wirtschaft und Österreichische Postsparkasse Aktiengesellschaft übernehmen trotz sorgfältigster Recherche keinerlei Haftung für die Richtigkeit der angegebenen Daten.
Factsheet erstellt von: www.baha.com am 26.07.2025 00:52