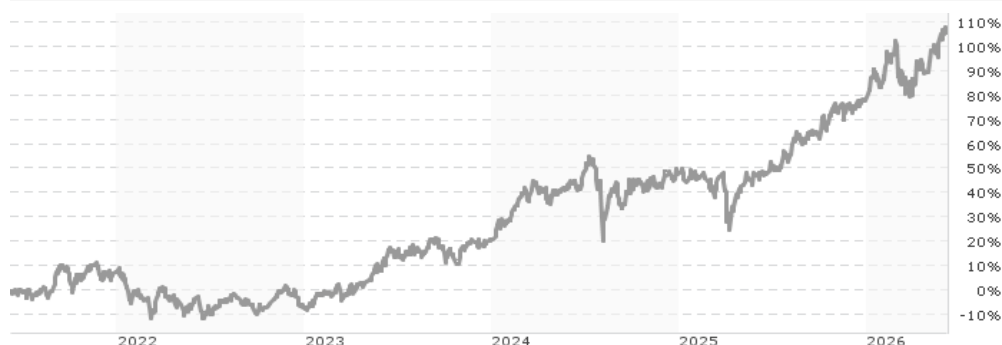


**Goldman Sachs Japan Equity Portfolio Class E Shares (Acc.) (EUR-Hedged) (Snap) / LU0918755868 / A1WZB7 / Goldman Sa...**

|                                       |               |                |                         |             |
|---------------------------------------|---------------|----------------|-------------------------|-------------|
| <b>Aktuell 04.06.2026<sup>1</sup></b> | <b>Region</b> | <b>Branche</b> | <b>Ausschüttungsart</b> | <b>Typ</b>  |
| 32,89 EUR                             | Japan         | enmix          | thesaurierend           | Aktienfonds |



|                          |                      |
|--------------------------|----------------------|
| <b>Risikokennzahlen</b>  |                      |
| SRI                      | 1 2 3 <b>4</b> 5 6 7 |
| <b>Jahresperformance</b> |                      |
| 2025                     | +20,30%              |
| 2024                     | +21,86%              |
| 2023                     | +30,11%              |
| 2022                     | -13,67%              |
| 2021                     | +13,99%              |

Performanceergebnisse der Vergangenheit lassen keine Rückschlüsse auf die künftige Entwicklung zu.

|                            |                              |                                   |       |                            |              |
|----------------------------|------------------------------|-----------------------------------|-------|----------------------------|--------------|
| <b>Stammdaten</b>          |                              | <b>Konditionen</b>                |       | <b>Sonstige Kennzahlen</b> |              |
| Fondart                    | Einzelfond                   | Ausgabeaufschlag                  | 4,00% | Mindestveranlagung         | EUR 1.500,00 |
| Kategorie                  | Aktien                       | Managementgebühr                  | 1,50% | Sparplan                   | Nein         |
| Fondsunterkategorie        | Branchenmix                  | Depotgebühr                       | -     | UCITS / OGAW               | Ja           |
| Ursprungsland              | Luxemburg                    | Tilgungsgebühr                    | 0,00% | Gewinnbeteiligung          | 0,00%        |
| Tranchenvolumen            | (04.06.2026) JPY 51,82 Mio.  | Sonstige lfd. Kosten (13.02.2026) | 2,46% | Umschichtgebühr            | -            |
| Gesamt-Fondsvolumen        | (04.06.2026) JPY 236,24 Mrd. | Transaktionskosten                | 0,67% | <b>Fondsgesellschaft</b>   |              |
| Auflegedatum               | 17.05.2013                   | Goldman Sachs AM BV               |       |                            |              |
| KES- Meldefonds            | Ja                           | Schenkade 65, 2509, LL Den Haag   |       |                            |              |
| Beginn des Geschäftsjahres | 01.12.                       | Niederlande                       |       |                            |              |
| Nachhaltigkeitsfondsart    | -                            | www.gsam.com                      |       |                            |              |
| Fondsmanager               | -                            |                                   |       |                            |              |
| Thema                      | -                            |                                   |       |                            |              |

| Performance                    | 1M     | 6M      | YTD     | 1J      | 2J      | 3J      | 5J       | seit Beginn |
|--------------------------------|--------|---------|---------|---------|---------|---------|----------|-------------|
| Performance                    | +3,49% | +17,21% | +15,65% | +39,19% | +42,69% | +81,61% | +105,31% | +284,23%    |
| Performance p.a.               | -      | -       | -       | +39,19% | +19,45% | +22,01% | +15,46%  | +10,95%     |
| Performance p.a. nach max. AGA | -      | -       | -       | +33,83% | +17,13% | +20,42% | +14,57%  | +10,61%     |
| Sharpe Ratio                   | 2,77   | 1,59    | 1,70    | 1,91    | 0,78    | 0,98    | 0,69     | 0,46        |
| Volatilität                    | 20,49% | 22,24%  | 23,58%  | 19,34%  | 22,10%  | 20,08%  | 19,09%   | 18,69%      |
| Schlechtester Monat            | -      | -11,05% | -11,05% | -11,05% | -11,05% | -11,05% | -11,05%  | -11,31%     |
| Bester Monat                   | -      | +9,28%  | +9,28%  | +9,28%  | +9,28%  | +9,28%  | +9,28%   | +11,42%     |
| Maximaler Verlust              | -2,49% | -11,30% | -11,30% | -11,30% | -22,50% | -22,50% | -22,50%  | -33,19%     |

**Vertriebszulassung**

Österreich, Deutschland, Schweiz, Vereinigtes Königreich, Luxemburg;

1. Wichtiger Hinweis zum Aktualisierungsstand: Das angegebene Datum bezieht sich ausschließlich auf die Berechnung des NAV.

RISIKOHINWEISE: Die Informationen auf dieser Seite dienen ausschließlich zu Informationszwecken und sollten weder als Verkaufsangebot noch als Aufforderung zum Kauf des Wertpapiers oder einer Empfehlung zugunsten des Wertpapiers verstanden werden. Die baha GmbH und die BAWAG P.S.K. Bank für Arbeit und Wirtschaft und Österreichische Postsparkasse Aktiengesellschaft übernehmen trotz sorgfältigster Recherche keinerlei Haftung für die Richtigkeit der angegebenen Daten.  
Factsheet erstellt von: www.baha.com am 07.06.2026 01:54

### Investmentstrategie

Das Portfolio wird hauptsächlich Aktien oder ähnliche Instrumente halten, die sich auf japanische Unternehmen beziehen. Diese Unternehmen haben entweder ihren Sitz in Japan oder erwirtschaften dort einen Großteil ihres Gewinns bzw. ihrer Einkünfte. Das Portfolio kann auch in Unternehmen investieren, die an beliebigen Orten weltweit ansässig sind. Das Portfolio investiert in der Regel in 60-120 Unternehmen. Das Portfolio wird nicht mehr als 33 % seines Vermögens in Unternehmens- oder Staatsanleihen, Wandelanleihen (Wertpapiere, die in andere Arten von Wertpapieren umgewandelt werden können), Geldmarktinstrumente und nicht aktienbezogene Instrumente investieren. Das Portfolio kann zum Zwecke eines effizienten Portfoliomanagements, zur Unterstützung des Risikomanagements und zu Anlagezwecken derivative Instrumente einsetzen, um eine Erhöhung der Rendite anzustreben. Ein derivatives Finanzinstrument ist ein Vertrag zwischen zwei oder mehreren Parteien, dessen Wert vom Anstieg und Fall der sonstigen zugrunde liegenden Vermögenswerts abhängt. Anteile des Portfolios können auf Anfrage täglich (an jedem Geschäftstag) zurückgegeben werden.

### Fondsspezifische Informationen

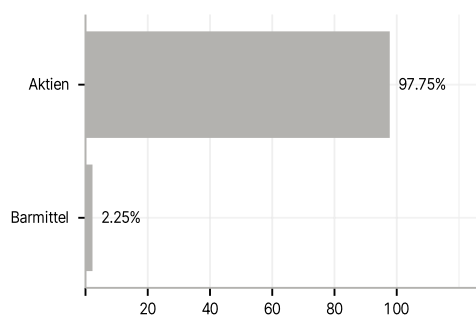
Im Rahmen der Anlagestrategie kann in wesentlichem Umfang in Derivate investiert werden. Die Fondsbestimmungen des Goldman Sachs Japan Equity Portfolio Class E Shares (Acc.) (EUR-Hedged) (Snap) wurden durch die FMA bewilligt. Der Goldman Sachs Japan Equity Portfolio Class E Shares (Acc.) (EUR-Hedged) (Snap) kann mehr als 35 % des Fondsvermögens in Wertpapiere/Geldmarktinstrumente folgender Emittenten investieren: by a Member State, its local authorities, a member state of the OECD or the Group of twenty (G20), by the Republic of Singapore, by the Hong Kong Special Administrative Region of the People's Republic of China or public international bodies of which one or more Member States are members.

### Investmentziel

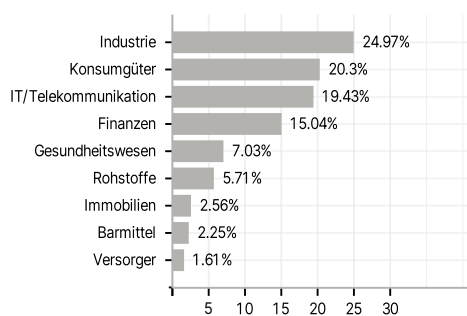
Das Portfolio strebt Kapitalwachstum über einen längerfristigen Zeitraum an.

### Veranlagungsstruktur

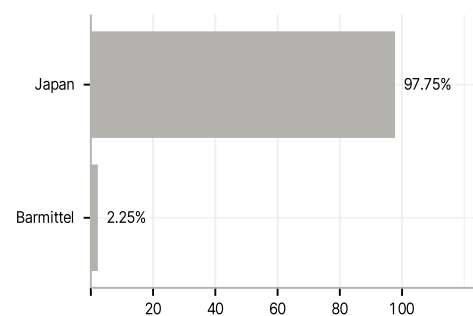
#### Anlagearten



#### Branchen



#### Länder



#### Währungen



#### Größte Positionen

