

**Goldman Sachs Global Climate & Environment Equity - P Cap EUR (hedged ii) / LU0546913780 / A1JMW / Goldman Sachs A...**

Aktuell 02.04.2026 <sup>1</sup>	Region	Branche	Ausschüttungsart	Typ
604,34 EUR	weltweit	enmix	thesaurierend	Aktienfonds


**Risikokennzahlen**

SRI	1	2	3	4	5	6	7
-----	---	---	---	---	---	---	---

**Jahresperformance**

2025	-0,76%
2024	+2,46%
2023	+6,39%
2022	-23,40%
2021	+20,89%

Performanceergebnisse der Vergangenheit lassen keine Rückschlüsse auf die künftige Entwicklung zu.

Stammdaten		Konditionen		Sonstige Kennzahlen	
Fondart	Einzelfond	Ausgabeaufschlag	3,00%	Mindestveranlagung	EUR 0,00
Kategorie	Aktien	Managementgebühr	1,50%	Sparplan	Nein
Fondsunterkategorie	Branchenmix	Depotgebühr	-	UCITS / OGAW	Ja
Ursprungsland	Luxemburg	Tilgungsgebühr	0,00%	Gewinnbeteiligung	0,00%
Tranchenvolumen	(02.04.2026) EUR 2,06 Mio.	Sonstige lfd. Kosten	(05.11.2025) 1,82%	Umschichtgebühr	1,00%
Gesamt-Fondsvolumen	(02.04.2026) EUR 155,03 Mio.	Transaktionskosten	0,16%	<b>Fondsgesellschaft</b>	
Auflagedatum	11.04.2011	Goldman Sachs AM BV			
KESSt-Meldefonds	Ja	Schenkade 65, 2509, LL Den Haag			
Beginn des Geschäftsjahres	01.10.	Niederlande			
Nachhaltigkeitsfondsart	Klima	www.gsam.com			
Fondsmanager	-				
Thema	Klima				

Performance	1M	6M	YTD	1J	2J	3J	5J	seit Beginn
Performance	-4,86%	-3,42%	+2,30%	+1,85%	-0,17%	+4,16%	-1,27%	+71,26%
Performance p.a.	-	-	-	+1,85%	-0,08%	+1,37%	-0,26%	+4,29%
Performance p.a. nach max. AGA	-	-	-	-1,12%	-1,55%	+0,37%	-0,84%	+4,04%
Sharpe Ratio	-2,36	-0,65	0,47	-0,02	-0,17	-0,06	-0,15	0,14
Volatilität	19,65%	13,52%	15,62%	13,50%	12,54%	12,77%	15,94%	15,73%
Schlechtester Monat	-	-6,50%	-6,50%	-6,50%	-6,50%	-7,63%	-14,28%	-14,28%
Bester Monat	-	+4,58%	+4,58%	+4,74%	+4,74%	+10,62%	+15,20%	+15,20%
Maximaler Verlust	-7,41%	-8,53%	-8,14%	-9,41%	-15,30%	-20,86%	-34,36%	-34,36%

**Vertriebszulassung**

Österreich, Deutschland, Schweiz, Luxemburg;

1. Wichtiger Hinweis zum Aktualisierungsstand: Das angegebene Datum bezieht sich ausschließlich auf die Berechnung des NAV.

RISIKOHINWEISE: Die Informationen auf dieser Seite dienen ausschließlich zu Informationszwecken und sollten weder als Verkaufsangebot noch als Aufforderung zum Kauf des Wertpapiers oder einer Empfehlung zugunsten des Wertpapiers verstanden werden. Die baha GmbH und die BAWAG P.S.K. Bank für Arbeit und Wirtschaft und Österreichische Postsparkasse Aktiengesellschaft übernehmen trotz sorgfältigster Recherche keinerlei Haftung für die Richtigkeit der angegebenen Daten.  
Factsheet erstellt von: www.baha.com am 06.04.2026 18:21

### Investmentstrategie

Durch ein aktives Management sucht der Fonds nach Unternehmen, die neben einer finanziellen Rendite auch positive ökologische Auswirkungen erzielen. Der Fonds verfolgt einen Impact-Investment-Ansatz und strebt positive ökologische Auswirkungen an, indem er in Unternehmen investiert, die von der Verwaltungsgesellschaft als nachhaltige Investitionen angesehen werden und durch ihre Ausrichtung an Schlüsselthemen für die Bewältigung ökologischer Probleme Lösungen anbieten, die ökologische Nachhaltigkeit fördern. Der Auswahlprozess umfasst eine Wirkungsanalyse, eine Finanzanalyse und eine ESG-Analyse (Environmental, Social and Governance, Umwelt, Soziales und Unternehmensführung). Diese können aufgrund der Qualität und Verfügbarkeit der von Emittenten offengelegten oder von Dritten bereitgestellten Daten eingeschränkt sein.

### Fondsspezifische Informationen

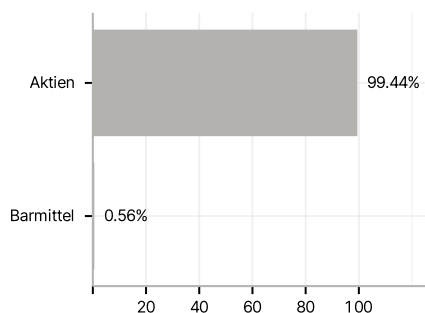
Im Rahmen der Anlagestrategie kann in wesentlichem Umfang in Derivate investiert werden. Die Fondsbestimmungen des Goldman Sachs Global Climate & Environment Equity - P Cap EUR (hedged ii) wurden durch die FMA bewilligt. Der Goldman Sachs Global Climate & Environment Equity - P Cap EUR (hedged ii) kann mehr als 35 % des Fondsvermögens in Wertpapiere/Geldmarktinstrumente folgender Emittenten investieren: by a Member State of the European Union or the Organisation for Economic Cooperation and Development (OECD), by local public authorities of an Member State of the European Union, or by international public bodies to which one or more Member States of the European Union belong.

### Investmentziel

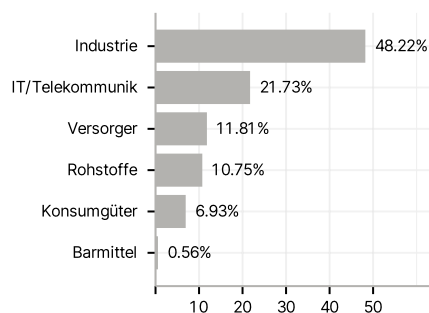
Der Fonds ist als Finanzprodukt gemäß Artikel 9 der EU-Offenlegungsverordnung klassifiziert. Das Ziel des Fonds ist eine nachhaltige Anlage.

### Veranlagungsstruktur

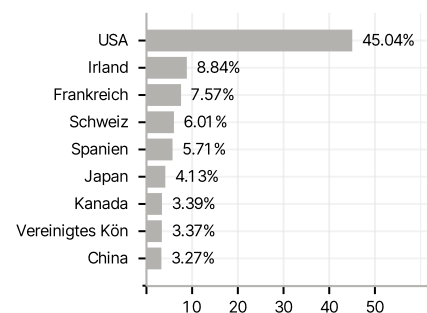
#### Anlagearten



#### Branchen



#### Länder



#### Währungen



#### Größte Positionen

