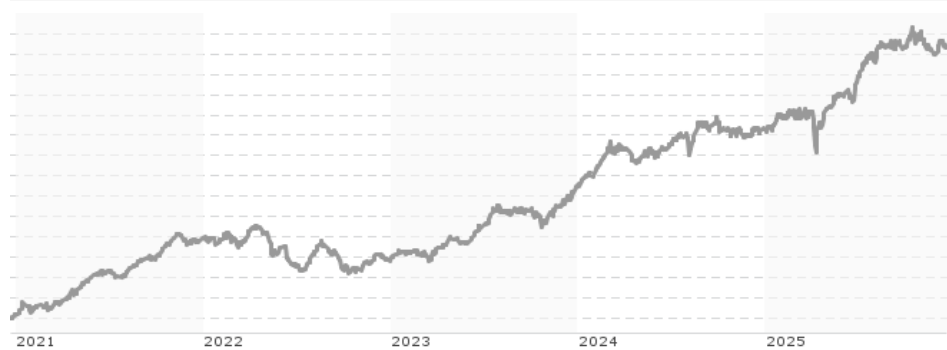


**HSBC GLOBAL INVESTMENT FUNDS - FRONTIER MARKETS IC / LU0666200349 / A1JRM / HSBC Inv. Funds (LU)**

<b>Aktuell 18.12.2025 <sup>1</sup></b>	<b>Region</b>	<b>Branche</b>	<b>Ausschüttungsart</b>	<b>Typ</b>
353,45 USD	Emerging Markets	enmix	thesaurierend	Aktienfonds



<b>Risikokennzahlen</b>	
SRI	1 2 3 <b>4</b> 5 6 7
<b>Jahresperformance</b>	
2024	+17,01%
2023	+28,58%
2022	-7,99%
2021	+37,08%
2020	-1,25%

Performanceergebnisse der Vergangenheit lassen keine Rückschlüsse auf die künftige Entwicklung zu.

<b>Stammdaten</b>		<b>Konditionen</b>		<b>Sonstige Kennzahlen</b>	
Fondart	Einzelfond	Ausgabeaufschlag	5,00%	Mindestveranlagung	EUR 1.000.000,00
Kategorie	Aktien	Managementgebühr	1,25%	Sparplan	Nein
Fondsunterkategorie	Branchenmix	Depotgebühr	-	UCITS / OGAW	Ja
Ursprungsland	Luxemburg	Tilgungsgebühr	0,00%	Gewinnbeteiligung	0,00%
Tranchenvolumen	(18.12.2025) USD 106,82 Mio.	Sonstige lfd. Kosten (19.06.2025)	1,65%	Umschichtgebühr	1,00%
Gesamt-Fondsvolumen	(18.12.2025) USD 885,30 Mio.	Transaktionskosten	0,09%	<b>Fondsgesellschaft</b>	
Auflagedatum	30.11.2011	HSBC Inv. Funds (LU)			
KESSt-Meldefonds	Ja	18, Boulevard de Kockelscheuer, L-1821, Luxembourg			
Beginn des Geschäftsjahres	01.04.	Luxemburg			
Nachhaltigkeitsfondsart	-	www.assetmanagement.hsbc.lu			
Fondsmanager	Ramzi Sidani				
	Jennifer Passmoor				
Thema	-				

Performance	1M	6M	YTD	1J	2J	3J	5J	seit Beginn
Performance	+0,45%	+12,26%	+20,77%	+21,15%	+47,24%	+79,95%	+134,09%	+188,84%
Performance p.a.	-	-	-	+21,15%	+21,31%	+21,63%	+18,57%	+8,83%
Performance p.a. nach max. AGA	-	-	-	+15,38%	+18,42%	+19,67%	+17,39%	+8,41%
Sharpe Ratio	0,41	2,41	1,61	1,58	1,71	1,79	1,49	0,53
Volatilität	8,77%	9,93%	12,23%	12,10%	11,30%	10,96%	11,12%	12,87%
Schlechtester Monat	-	-3,48%	-3,48%	-3,48%	-3,48%	-4,16%	-7,42%	-26,77%
Bester Monat	-	+4,62%	+4,62%	+4,62%	+7,82%	+8,48%	+8,48%	+8,77%
Maximaler Verlust	-1,41%	-5,38%	-10,72%	-10,72%	-10,72%	-10,72%	-16,19%	-40,27%

**Vertriebszulassung**  
 Österreich, Deutschland, Schweiz, Luxemburg;

1. Wichtiger Hinweis zum Aktualisierungsstand: Das angegebene Datum bezieht sich ausschließlich auf die Berechnung des NAV.

RISIKOHINWEISE: Die Informationen auf dieser Seite dienen ausschließlich zu Informationszwecken und sollten weder als Verkaufsangebot noch als Aufforderung zum Kauf des Wertpapiers oder einer Empfehlung zugunsten des Wertpapiers verstanden werden. Die baha GmbH und die BAWAG P.S.K. Bank für Arbeit und Wirtschaft und Österreichische Postsparkasse Aktiengesellschaft übernehmen trotz sorgfältigster Recherche keinerlei Haftung für die Richtigkeit der angegebenen Daten.  
 Factsheet erstellt von: www.baha.com am 20.12.2025 02:33

**Investmentstrategie**

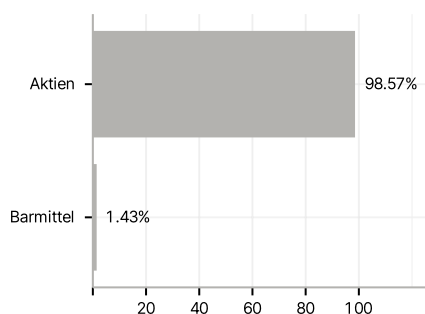
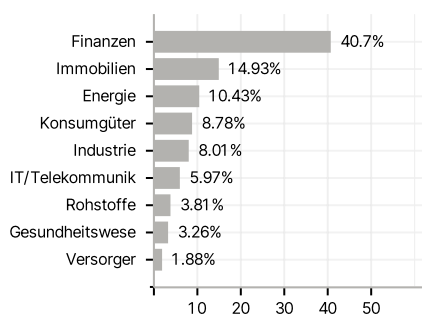
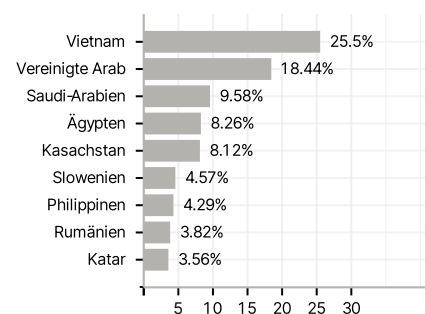
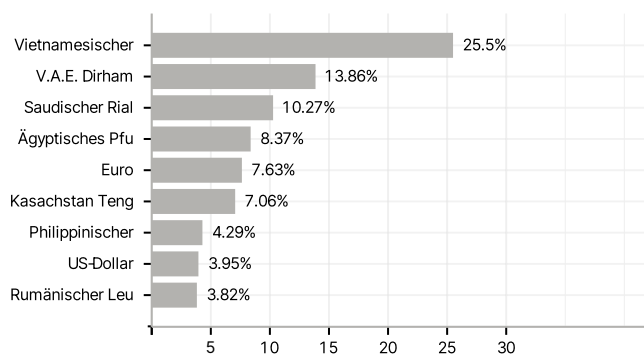
Unter normalen Marktbedingungen investiert der Fonds mindestens 90 % seines Vermögens in Aktien (oder aktienähnliche Wertpapiere) von Unternehmen jeder Größe, die ihren Sitz in Frontier-Märkten haben und an einer großen Börse oder einem anderen geregelten Markt in Frontier-Märkten amtlich notiert sind, sowie in Unternehmen, die in diesen Ländern in erheblichem Umfang tätig sind oder dort den überwiegenden Teil ihrer Geschäftstätigkeit ausüben. Der Fonds kann bis zu 10 % seines Vermögens in zulässige geschlossene Immobilieninvestmentgesellschaften (Real Estate Investment Trusts, "REIT") investieren.

**Fondsspezifische Informationen**

Im Rahmen der Anlagestrategie kann in wesentlichem Umfang in Derivate investiert werden. Die Fondsbestimmungen des HSBC GLOBAL INVESTMENT FUNDS - FRONTIER MARKETS IC wurden durch die FMA bewilligt. Der HSBC GLOBAL INVESTMENT FUNDS - FRONTIER MARKETS IC kann mehr als 35 % des Fondsvermögens in Wertpapiere/Geldmarktinstrumente folgender Emittenten investieren: Member State, by one or more of its local authorities or agencies, a non-Member State of the EU or by another Member State of the OECD, Singapore or any member state of the Group of Twenty or by public international bodies of which one or more Member States of the EU are members.

**Investmentziel**

Der Fonds strebt Wachstum und Erträge an, indem er vornehmlich in ein diversifiziertes Portfolio aus Aktien aus Frontier-Märkten investiert.

**Veranlagungsstruktur**
**Anlagearten**

**Branchen**

**Länder**

**Währungen**

**Größte Positionen**
