

Nordea 1 - Low Duration US High Yield Bond Fund - HBI - EUR (L

KAG: Nordea Inv. Funds

ISIN: LU0602536764

Rücknahmepreis: 9,56 EUR

Stand: 17.10.2024

Auflagedatum	09.03.11
Ausgabeaufschlag	-
Konditionsdetails auf www.bawag.at	
Fondsvolumen	96.74 Mio.
Ertragstyp	thesaurierend
Letzte Ausschüttung	keine
Anlageregion	USA
Fondstyp	Anleihen Unternehmen
Fondsmanager	Matt Jacob, Shu-Yang...



Kapitalanlagegesellschaft

Nordea Inv. Funds

562

Rue de Neudorf 2017

Luxemburg

<https://www.nordea.lu>

Wertentwicklung*

	1J	3J p.a.	5J p.a.
Performance vor AGA	+7,81%	+1,83%	+2,11%
Performance nach max. AGA	+7,81%	+1,83%	+2,11%

Kennzahlen*

	1J	3J	5J
Sharpe Ratio	2,48	-0,44	-0,32
Volatilität	+1,87%	+3,11%	+3,51%

* Performanceergebnisse der Vergangenheit lassen keine Rückschlüsse auf die künftige Entwicklung zu.

Fondsstrategie

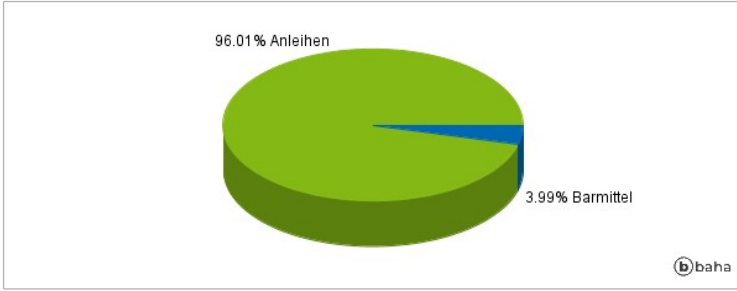
Der Fonds strebt ein mittel- bis langfristiges Kapitalwachstum für seine Anteilhaber an. Das Managementteam wählt bei der aktiven Verwaltung des Fondsportfolios Wertpapiere aus, die seiner Ansicht nach überdurchschnittliche Anlagechancen bieten. Der Fonds investiert vorwiegend in hochverzinsliche US- Unternehmensanleihen. Insbesondere legt der Fonds mindestens zwei Drittel seines Gesamtvermögens in Hochzinsanleihen an, die auf USD lauten oder von Unternehmen begeben werden, die ihren Sitz in den Vereinigten Staaten von Amerika haben oder überwiegend dort geschäftstätig sind. Die modifizierte Duration des Fonds liegt zwischen 0 und 2 und die durchschnittliche effektive gewichtete Restlaufzeit der Anlagen beträgt 0 bis 7 Jahre. Der Wert der Restlaufzeit wird unter Berücksichtigung der Wahrscheinlichkeit einer vorzeitigen Kündigung oder Rückzahlung berechnet. Das Währungsengagement des Fonds ist hauptsächlich in der Basiswährung abgesichert, wenngleich er (über Anlagen oder Barmittel) auch in anderen Währungen engagiert sein kann.

Kommentar:

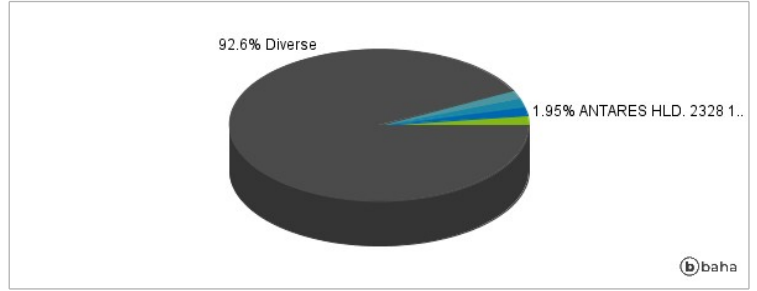
Fondsspezifische Information

Im Rahmen der Anlagestrategie kann in wesentlichem Umfang in Derivate investiert werden.

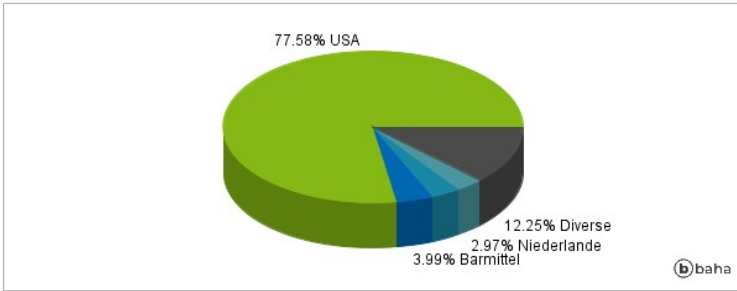
Anlagearten



Größte Positionen



Länderverteilung



Branchenverteilung



Historische Daten: 10/2024

Erstellt: 18.10.2024 18:22