Templeton Asian Growth Fund - N (acc) HUF / LU0517465380 / A1C0SJ / Franklin Templeton

Aktuell 17.07.2025 [1]	Region	Branche	Ausschüttungsart	Typ
208,00 HUF	Asien (exkl. Japan)	enmix	thesaurierend	Aktienfonds

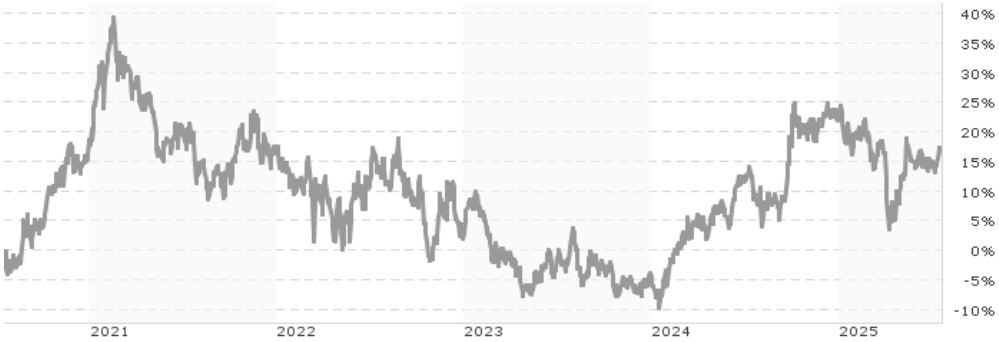

Risikokennzahlen							
SRI	1	2	3	4	**5**	6	7

Jahresperformance	
2024	+26,77%
2023	-5,49%
2022	-12,76%
2021	-1,59%
2020	+24,08%

Performanceergebnisse der Vergangenheit lassen keine Rückschlüsse auf die künftige Entwicklung zu.

Stammdaten	
Fondart	Einzelfond
Kategorie	Aktien
Fondsunterkategorie	Branchenmix
Ursprungsland	Luxemburg
Tranchenvolumen	(30.06.2025) USD 300,09 Mio.
Gesamt-Fondsvolumen	(30.06.2025) USD 1,80 Mrd.
Auflagedatum	28.07.2010
KESt-Meldefonds	Nein
Beginn des Geschäftsjahres	01.07.
Nachhaltigkeitsfondsart	-
Fondsmanager	Sukumar Rajah, Eric Mok
Thema	-

Konditionen	
Ausgabeaufschlag	3,00%
Managementgebühr	2,35%
Depotgebühr	0,14%
Tilgungsgebühr	0,00%
Sonstige lfd. Kosten	(28.04.2025) 2,66%
Transaktionskosten	0,22%

Sonstige Kennzahlen	
Mindestveranlagung	EUR 1.000,00
Sparplan	Nein
UCITS / OGAW	Ja
Gewinnbeteiligung	0,00%
Umschichtgebühr	1,00%

Fondsgesellschaft

Franklin Templeton
Schottenring 16, 2.OG, 1010, Wien
Österreich
https://www.franklintempleton.at

Performance	1M	6M	YTD	1J	2J	3J	5J	seit Beginn
Performance	+1,63%	-3,45%	-3,90%	+6,72%	+20,35%	+3,31%	+18,76%	+63,59%
Performance p.a.	-	-	-	+6,72%	+9,69%	+1,09%	+3,50%	+4,12%
Performance p.a. nach max. AGA	+1,63%	-3,45%	-3,90%	+6,72%	+9,69%	+1,09%	+3,50%	+4,12%
Sharpe Ratio	1,57	-0,45	-0,47	0,25	0,46	-0,05	0,08	0,11
Volatilität	12,55%	19,78%	19,32%	18,54%	16,75%	17,27%	18,43%	18,47%
Schlechtester Monat	-	-5,67%	-5,67%	-5,67%	-7,55%	-8,66%	-8,66%	-10,94%
Bester Monat	-	+3,75%	+3,75%	+7,34%	+7,67%	+13,11%	+13,11%	+13,11%
Maximaler Verlust	-2,02%	-15,36%	-16,88%	-17,15%	-17,15%	-24,25%	-35,27%	-39,12%

Vertriebszulassung

Österreich, Deutschland, Schweiz, Vereinigtes Königreich, Luxemburg, Tschechien;

1. Wichtiger Hinweis zum Aktualisierungsstand: Das angegebene Datum bezieht sich ausschließlich auf die Berechnung des NAV.

RISIKOHINWEISE: Die Informationen auf dieser Seite dienen ausschließlich zu Informationszwecken und sollten weder als Verkaufsangebot noch als Aufforderung zum Kauf des Wertpapieres oder einer Empfehlung zugunsten des Wertpapieres verstanden werden. Die baha GmbH und die BAWAG P.S.K. Bank für Arbeit und Wirtschaft und Österreichische Postsparkasse Aktiengesellschaft übernehmen trotz sorgfältigster Recherche keinerlei Haftung für die Richtigkeit der angegebenen Daten.
Factsheet erstellt von: www.baha.com am 19.07.2025 10:51

Templeton Asian Growth Fund - N (acc) HUF / LU0517465380 / A1C0SJ / Franklin Templeton

Investmentstrategie

Der Fonds verfolgt eine aktiv verwaltete Anlagestrategie und investiert vornehmlich in: - Aktien, die von Unternehmen beliebiger Größe ausgegeben werden und an Börsen in Asien (außer Australien, Neuseeland und Japan) gehandelt werden - Aktien, die von Unternehmen beliebiger Größe ausgegeben werden, die ihren Firmensitz in Asien (außer Australien, Neuseeland und Japan) haben oder dort in erheblichem Umfang geschäftlich tätig sind Der Fonds kann in geringerem Umfang investieren in: - Aktien oder Schuldtitel, die von Unternehmen beliebiger Größe und mit Sitz in einem beliebigen Land in der Region Asien, einschließlich beliebiger anderer Schwellenländer in der Region Asien, ausgegeben werden - Aktien von Unternehmen, die ihren Sitz außerhalb der Region Asien haben, jedoch einen erheblichen Anteil ihres Umsatzes oder Gewinns dort erwirtschaften - Wertpapiere, die von Privatunternehmen ausgegeben werden (begrenzt auf 5 % des Fondsvermögens) - Derivate zur Absicherung und für ein effizientes Portfoliomanagement Das Investmentteam analysiert die einzelnen Wertpapiere genau und wählt diejenigen aus, die nach seiner Auffassung auf lange Sicht den größten Wertzuwachs versprechen. Der Referenzindex des Fonds ist der MSCI AC Asia ex-Japan 10/40 Index- NR - Linked. Der Referenzindex bietet den Anlegern lediglich eine Möglichkeit, die Wertentwicklung des Fonds zu vergleichen. Er schränkt die Portfoliozusammensetzung des Fonds nicht ein und wird nicht als Zielwert gesetzt, den die Wertentwicklung des Fonds übertreffen soll. Der Fonds kann vom Referenzindex abweichen.

Fondsspezifische Informationen

Im Rahmen der Anlagestrategie kann in wesentlichem Umfang in Derivate investiert werden. Die Fondsbestimmungen des Templeton Asian Growth Fund - N (acc) HUF wurden durch die FMA bewilligt. Der Templeton Asian Growth Fund - N (acc) HUF kann mehr als 35 % des Fondsvermögens in Wertpapiere/ Geldmarktinstrumente folgender Emittenten investieren: by any EU Member State, its local authorities, or public international bodies of which one or more EU Member States are members, by any other State of the OECD, by Singapore or any member state of the G20.

Investmentziel

Der Fonds ist als ein Fonds gemäß Artikel 8 der EU-Verordnung über nachhaltigkeitsbezogene Offenlegungspflichten im Finanzdienstleistungssektor klassifiziert und zielt darauf ab, den Wert seiner Anlagen mittel- bis langfristig zu steigern.

Veranlagungsstruktur

Anlagearten

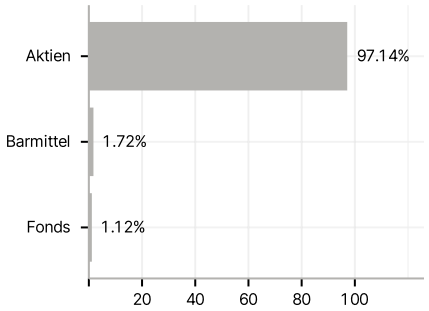

Branchen

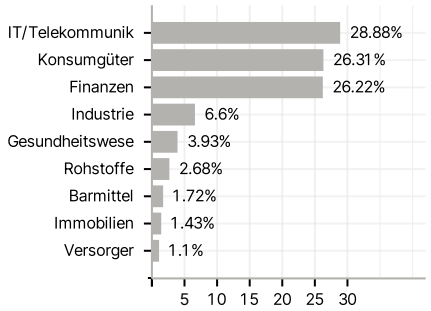

Länder

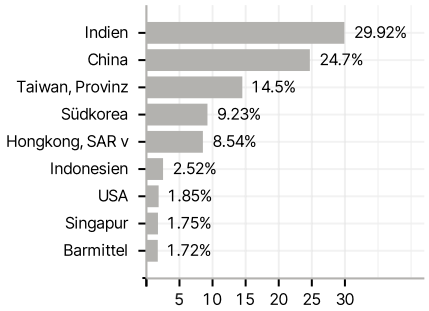

Währungen

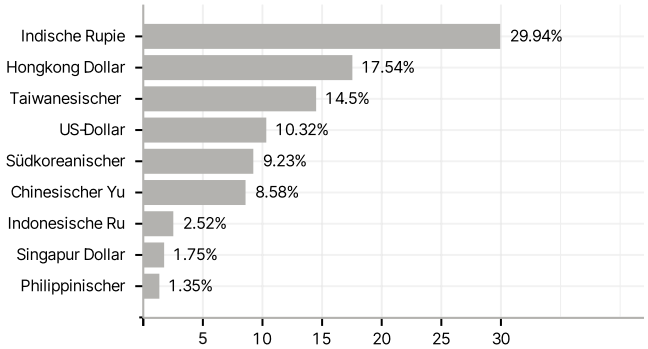

Größte Positionen

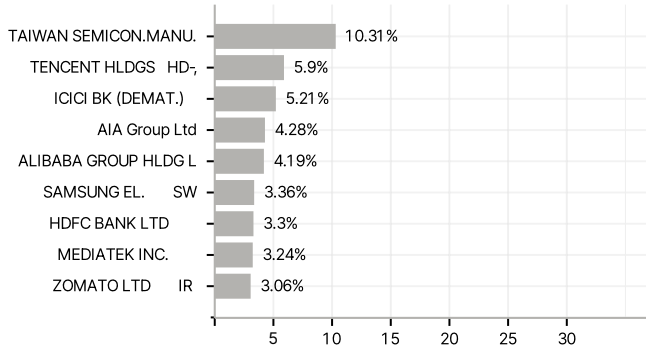

RISIKOHINWEISE: Die Informationen auf dieser Seite dienen ausschließlich zu Informationszwecken und sollten weder als Verkaufsangebot noch als Aufforderung zum Kauf des Wertpapieres oder einer Empfehlung zugunsten des Wertpapieres verstanden werden. Die baha GmbH und die BAWAG P.S.K. Bank für Arbeit und Wirtschaft und Österreichische Postsparkasse Aktiengesellschaft übernehmen trotz sorgfältigster Recherche keinerlei Haftung für die Richtigkeit der angegebenen Daten.
Factsheet erstellt von: www.baha.com am 19.07.2025 10:51