

**AMUNDI FUNDS GLOBAL CORPORATE BOND - A USD / LU0319688874 / AOM2HD / Amundi Luxembourg**

|                                       |               |                      |                         |             |
|---------------------------------------|---------------|----------------------|-------------------------|-------------|
| <b>Aktuell 02.04.2026<sup>1</sup></b> | <b>Region</b> | <b>Branche</b>       | <b>Ausschüttungsart</b> | <b>Typ</b>  |
| 128,91 USD                            | weltweit      | Anleihen Unternehmen | ausschüttend            | Rentenfonds |


**Risikokennzahlen**

|     |   |   |   |   |   |   |   |
|-----|---|---|---|---|---|---|---|
| SRI | 1 | 2 | 3 | 4 | 5 | 6 | 7 |
|-----|---|---|---|---|---|---|---|

**Jahresperformance**

|      |         |
|------|---------|
| 2025 | +6,51%  |
| 2024 | +3,87%  |
| 2023 | +8,30%  |
| 2022 | -14,79% |
| 2021 | -0,68%  |

Performanceergebnisse der Vergangenheit lassen keine Rückschlüsse auf die künftige Entwicklung zu.

| Stammdaten                 |                              | Konditionen                       |          | Sonstige Kennzahlen                                       |              |
|----------------------------|------------------------------|-----------------------------------|----------|---|--------------|
| Fondart                    | Einzelfond                   | Ausgabeaufschlag                  | 4,50%    | Mindestveranlagung  | EUR 1.500,00 |
| Kategorie                  | Anleihen                     | Managementgebühr                  | 0,90%    | Sparplan  | Nein         |
| Fondsunterkategorie        | Anleihen Unternehmen         | Depotgebühr                       | -        | UCITS / OGAW  | Ja           |
| Ursprungsland              | Luxemburg                    | Tilgungsgebühr                    | 0,00%    | Gewinnbeteiligung   | 20,00%       |
| Tranchenvolumen            | (02.04.2026) USD 2,49 Mio.   | Sonstige lfd. Kosten (11.03.2026) | 1,24%    | Umschichtgebühr   | 3,00%        |
| Gesamt-Fondsvolumen        | (02.04.2026) USD 951,01 Mio. | Transaktionskosten                | 0,29%    | <b>Fondsgesellschaft</b>                                  |              |
| Auflegedatum               | 30.10.2007                   | <b>Ausschüttungen</b>             |          | Amundi Luxembourg   |              |
| KESSt-Meldefonds           | Ja                           | 09.09.2025                        | 4.20 USD | 5 allée Scheffer, L-2520, Luxembourg                      |              |
| Beginn des Geschäftsjahres | 01.07.                       | 10.09.2024                        | 3.10 USD | Luxemburg   |              |
| Nachhaltigkeitsfondsart    | -                            | 20.09.2023                        | 2.18 USD | <a href="https://www.amundi.lu">https://www.amundi.lu</a> |              |
| Fondsmanager               | Jordan Skornik, Steven Fawn  | 20.09.2022                        | 1.33 USD |   |              |
| Thema                      | -                            | 14.09.2021                        | 1.79 USD |   |              |

| Performance                    | 1M     | 6M     | YTD    | 1J     | 2J      | 3J      | 5J      | seit Beginn |
|--------------------------------|--------|--------|--------|--------|---------|---------|---------|-------------|
| Performance                    | -1,61% | -0,23% | -0,54% | +4,06% | +10,40% | +16,01% | +3,26%  | +42,32%     |
| Performance p.a.               | -      | -      | -      | +4,06% | +5,07%  | +5,07%  | +0,64%  | +2,77%      |
| Performance p.a. nach max. AGA | -      | -      | -      | -0,42% | +2,78%  | +3,54%  | -0,24%  | +2,42%      |
| Sharpe Ratio                   | -3,46  | -0,82  | -1,12  | 0,58   | 0,82    | 0,72    | -0,32   | 0,16        |
| Volatilität                    | 5,63%  | 3,10%  | 3,77%  | 3,39%  | 3,67%   | 4,17%   | 4,53%   | 4,40%       |
| Schlechtester Monat            | -      | -2,46% | -2,46% | -2,46% | -2,46%  | -2,46%  | -4,69%  | -7,11%      |
| Bester Monat                   | -      | +1,03% | +1,03% | +1,45% | +2,18%  | +4,76%  | +4,76%  | +5,30%      |
| Maximaler Verlust              | -2,72% | -3,12% | -3,12% | -3,12% | -3,12%  | -4,46%  | -20,58% | -20,58%     |

**Vertriebszulassung**

Österreich, Deutschland, Schweiz, Vereinigtes Königreich, Luxemburg;

1. Wichtiger Hinweis zum Aktualisierungsstand: Das angegebene Datum bezieht sich ausschließlich auf die Berechnung des NAV.

RISIKOHINWEISE: Die Informationen auf dieser Seite dienen ausschließlich zu Informationszwecken und sollten weder als Verkaufsangebot noch als Aufforderung zum Kauf des Wertpapiers oder einer Empfehlung zugunsten des Wertpapiers verstanden werden. Die baha GmbH und die BAWAG P.S.K. Bank für Arbeit und Wirtschaft und Österreichische Postsparkasse Aktiengesellschaft übernehmen trotz sorgfältigster Recherche keinerlei Haftung für die Richtigkeit der angegebenen Daten.  
Factsheet erstellt von: www.baha.com am 05.04.2026 18:49

# AMUNDI FUNDS GLOBAL CORPORATE BOND - A USD / LU0319688874 / AOM2HD / Amundi Luxembourg

## Investmentstrategie

Der Teilfonds setzt Derivate zur Reduzierung verschiedener Risiken, für eine effiziente Portfolioverwaltung und zum Zwecke von (Long- oder Short-) Engagements in verschiedenen Vermögenswerten, Märkten oder anderen Anlagemöglichkeiten (einschließlich Derivaten mit Schwerpunkt auf Schuldtiteln, Zinssätzen und Devisen) ein. Der Teilfonds kann Kreditderivate einsetzen (bis zu 40 % des Nettovermögens). Der Teilfonds wird unter Bezugnahme auf den ICE BofA ML Global Large Cap Corporate USD Hedged Index aktiv verwaltet und versucht, diesen zu übertreffen. Der Teilfonds ist überwiegend in Emittenten der Benchmark engagiert. Die Verwaltung des Teilfonds erfolgt jedoch nach Ermessen des Anlageverwalters und unterliegt Emittenten, die nicht in der Benchmark enthalten sind. Der Teilfonds überwacht das Risikoengagement in Bezug auf die Benchmark. Es wird jedoch erwartet, dass das Ausmaß der Abweichung von der Benchmark erheblich ist. Darüber hinaus hat der Teilfonds die Benchmark als Referenzwert für die Zwecke der Offenlegungsverordnung bestimmt. Die Benchmark ist ein breiter Marktindex, der die Bestandteile nicht nach Umweltmerkmalen bewertet oder einbezieht und daher nicht auf die vom Teilfonds beworbenen ökologischen Merkmale ausgerichtet ist.

## Fondsspezifische Informationen

Im Rahmen der Anlagestrategie kann in wesentlichem Umfang in Derivate investiert werden.

## Investmentziel

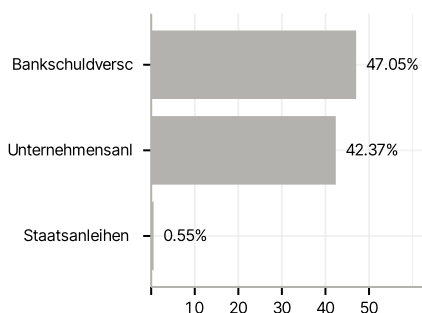
Der Teilfonds ist ein Finanzprodukt, das ESG-Merkmale gemäß Artikel 8 der Offenlegungsverordnung bewirbt. Erzielung einer Kombination aus Ertrag und Kapitalwachstum (Gesamtrendite). Der Teilfonds investiert mindestens 67 % seines Vermögens in Anleihen und kann bis zu 15 % seines Vermögens in Wertpapiere mit einem niedrigeren Rating unter Investment Grade investieren. Für diese Anlagen bestehen keine Devisenbeschränkungen.

## Veranlagungsstruktur

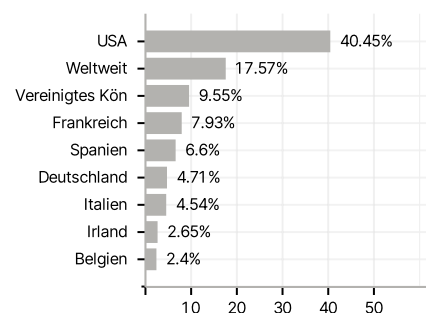
### Anlagearten



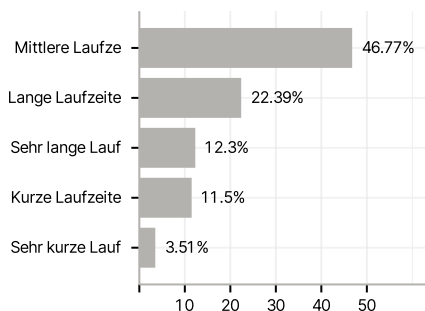
### Emittenten



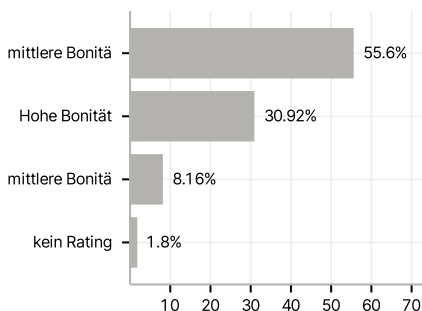
### Länder



### Laufzeiten



### Rating



### Größte Positionen

