

Capital Group Japan Equity Fund (LUX) Z CHF (LU0817826364)

KAG: Capital Int. M. Co.

ISIN: LU0817826364

Rücknahmepreis: 18,99 CHF

Stand: 30.01.2025

Auflagedatum	25.04.13
Ausgabeaufschlag	5,25%
Konditionsdetails auf www.bawag.at	
Fondsvolumen	90.32 Mio.
Ertragstyp	thesaurierend
Letzte Ausschüttung	keine
Anlageregion	Japan
Fondstyp	Branchenmix
Fondsmanager	Dickon C. Corrado, Kohei...

Kapitalanlagegesellschaft

Capital Int. M. Co.
37A
Avenue J-F Kennedy 1855
Luxemburg
https://www.capitalgroup.com



Wertentwicklung*

	IJ	3J p.a.	5J p.a.
Performance vor AGA	+9,24%	+0,62%	+2,86%
Performance nach max. AGA	+3,79%	-1,08%	+1,81%

Kennzahlen*

	IJ	3J	5J
Sharpe Ratio	0,36	-0,12	0,01
Volatilität	+18,38%	+16,97%	+18,16%

* Performanceergebnisse der Vergangenheit lassen keine Rückschlüsse auf die künftige Entwicklung zu.

Fondsstrategie

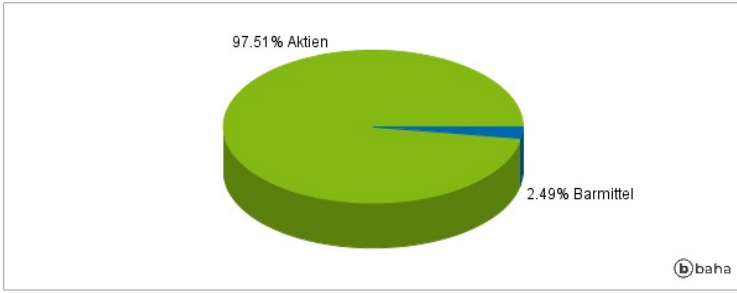
Langfristiges Kapitalwachstum durch die vorwiegende Anlage in börsennotierte Aktien von Emittenten, die ihren Sitz und/oder ihre Hauptniederlassung in Japan haben. Es können auch nicht börsennotierte Wertpapiere gekauft werden.

Kommentar:

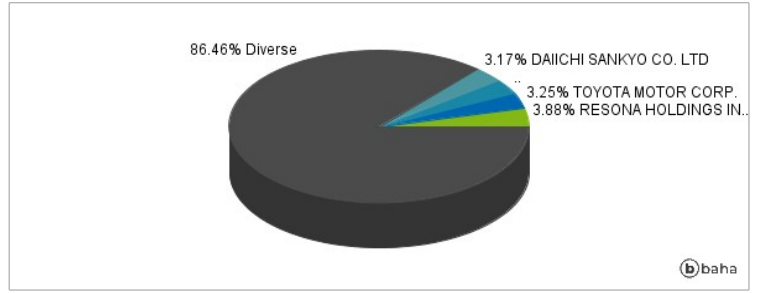
Fondsspezifische Information

Im Rahmen der Anlagestrategie kann in wesentlichem Umfang in Derivate investiert werden. Aufgrund der Zusammensetzung des Fonds oder der verwendeten Managementtechniken weist der Fonds eine erhöhte Volatilität auf, d.h. die Anteilswerte sind auch innerhalb kurzer Zeiträume großen Schwankungen nach oben und nach unten ausgesetzt, wobei auch Kapitalverluste nicht ausgeschlossen werden können. Die Fondsbestimmungen des Capital Group Japan Equity Fund (LUX) Z CHF wurden durch die FMA bewilligt. Der Capital Group Japan Equity Fund (LUX) Z CHF kann mehr als 35 % des Fondsvermögens in Wertpapiere/Geldmarktinstrumente folgender Emittenten investieren: die von einem Mitgliedsstaat, dessen Gebietskörperschaften oder einem anderen Staat oder internationalen Organismen öffentlich-rechtlicher Art, denen ein oder mehrere Mitgliedsstaaten angehören..

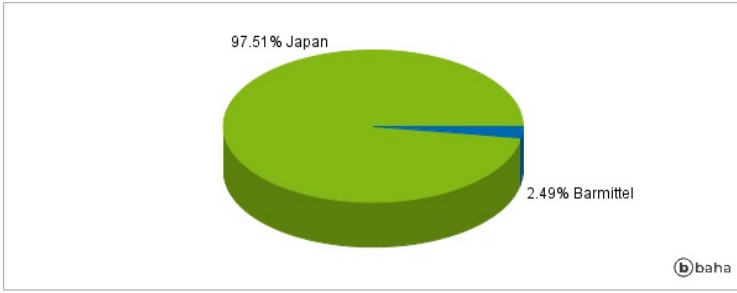
Anlagearten



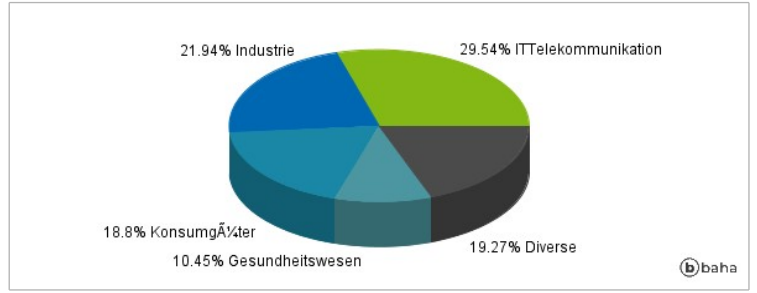
Größte Positionen



Länderverteilung



Branchenverteilung



Historische Daten: 02/2025

Erstellt: 02.02.2025 | 11:39