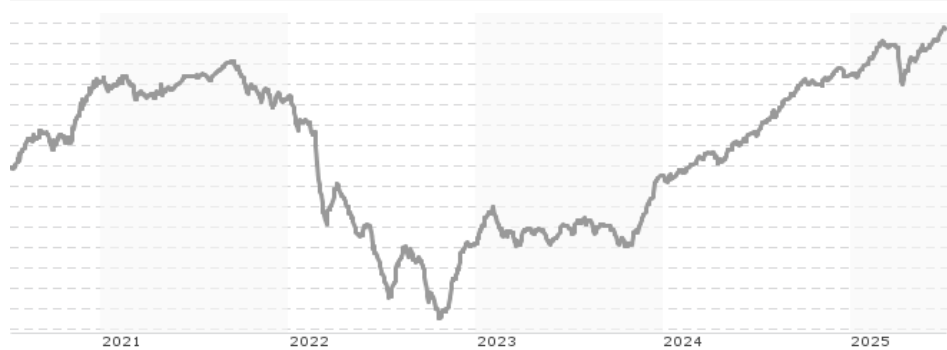


AMUNDI FUNDS EMERGING MARKETS CORPORATE BOND - O USD / LU0755948360 / A1KA30 / Amundi Luxembourg

Aktuell 03.07.2025 ¹	Region	Branche	Ausschüttungsart	Typ
1582,89 USD	Emerging Markets	Anleihen Unternehmen	thesaurierend	Rentenfonds



Risikokennzahlen	
SRI	1 2 3 4 5 6 7
Jahresperformance	
2024	+9,82%
2023	+7,29%
2022	-13,43%
2021	-1,45%
2020	+7,68%

Performanceergebnisse der Vergangenheit lassen keine Rückschlüsse auf die künftige Entwicklung zu.

Stammdaten		Konditionen		Sonstige Kennzahlen	
Fondart	Einzelfond	Ausgabeaufschlag	0,00%	Mindestveranlagung	EUR 1.500,00
Kategorie	Anleihen	Managementgebühr	-	Sparplan	Nein
Fondsunterkategorie	Anleihen Unternehmen	Depotgebühr	-	UCITS / OGAW	Ja
Ursprungsland	Luxemburg	Tilgungsgebühr	0,00%	Gewinnbeteiligung	0,00%
Tranchenvolumen	(03.07.2025) USD 60,55 Mio.	Sonstige lfd. Kosten (19.06.2025)	0,24%	Umschichtgebühr	1,00%
Gesamt-Fondsvolumen	(03.07.2025) USD 493,28 Mio.	Transaktionskosten	0,23%	Fondsgesellschaft	
Auflegedatum	13.04.2012	Amundi Luxembourg			
KESSt-Meldefonds	Nein	5 allée Scheffer, L-2520, Luxemburg			
Beginn des Geschäftsjahres	01.07.	Luxemburg			
Nachhaltigkeitsfondsart	-	https://www.amundi.lu			
Fondsmanager	Vydrine Maxim Andriy Boychuk				
	Vydrine Maxim, Andriy Boychuk, Jing Nie				
Thema	-				

Performance	1M	6M	YTD	1J	2J	3J	5J	seit Beginn
Performance	+1,68%	+4,08%	+4,24%	+9,86%	+20,81%	+26,87%	+14,13%	+58,19%
Performance p.a.	-	-	-	+9,86%	+9,90%	+8,26%	+2,68%	+3,83%
Performance p.a. nach max. AGA	+1,68%	+4,08%	+4,24%	+9,86%	+9,90%	+8,26%	+2,68%	+3,83%
Sharpe Ratio	10,85	1,90	1,97	2,86	2,80	1,84	0,19	0,38
Volatilität	1,89%	3,39%	3,35%	2,76%	2,84%	3,42%	3,85%	4,96%
Schlechtester Monat	-	-0,88%	-0,88%	-0,88%	-1,16%	-4,77%	-5,32%	-13,97%
Bester Monat	-	+1,96%	+1,96%	+2,08%	+3,92%	+5,48%	+5,48%	+5,61%
Maximaler Verlust	-0,17%	-3,79%	-3,79%	-3,79%	-3,79%	-7,73%	-22,87%	-22,87%

Vertriebszulassung
 Österreich, Deutschland, Schweiz, Vereinigtes Königreich, Luxemburg, Tschechien;

1. Wichtiger Hinweis zum Aktualisierungsstand: Das angegebene Datum bezieht sich ausschließlich auf die Berechnung des NAV.

RISIKOHINWEISE: Die Informationen auf dieser Seite dienen ausschließlich zu Informationszwecken und sollten weder als Verkaufsangebot noch als Aufforderung zum Kauf des Wertpapiers oder einer Empfehlung zugunsten des Wertpapiers verstanden werden. Die baha GmbH und die BAWAG P.S.K. Bank für Arbeit und Wirtschaft und Österreichische Postsparkasse Aktiengesellschaft übernehmen trotz sorgfältigster Recherche keinerlei Haftung für die Richtigkeit der angegebenen Daten.
 Factsheet erstellt von: www.baha.com am 06.07.2025 22:13

AMUNDI FUNDS EMERGING MARKETS CORPORATE BOND - O USD / LU0755948360 / A1KA30 / Amundi Luxembourg

Investmentstrategie

Der Teilfonds setzt Derivate zur Reduzierung verschiedener Risiken, für eine effiziente Portfolioverwaltung und zum Zwecke von (Long- oder Short-) Engagements in verschiedenen Vermögenswerten, Märkten oder anderen Anlagemöglichkeiten (einschließlich Derivaten mit Schwerpunkt auf Schuldtiteln) ein. Der Teilfonds kann Kreditderivate einsetzen (bis zu 40 % des Nettovermögens). Der Teilfonds wird unter Bezugnahme auf den CEMBI Broad Diversified Index aktiv verwaltet und versucht, diesen zu übertreffen.

Fondsspezifische Informationen

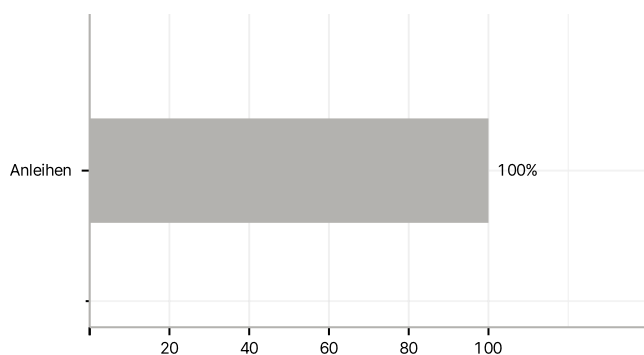
Im Rahmen der Anlagestrategie kann in wesentlichem Umfang in Derivate investiert werden.

Investmentziel

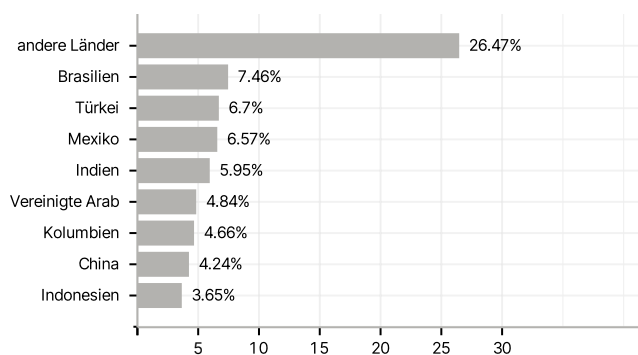
Der Teilfonds ist ein Finanzprodukt, das gemäß Artikel 8 der Offenlegungsverordnung ESG-Kriterien fördert. Die Erzielung einer Kombination aus Ertrags- und Kapitalwachstum (Gesamtrendite). Der Teilfonds investiert mindestens 67 % des Nettovermögens in Anleihen, die auf Euro, Pfund Sterling, US-Dollar oder Japanischer Yen lauten und von Unternehmen begeben werden, die ihren Hauptsitz in einem Schwellenland, in Hongkong oder in Singapur haben oder dort einen wesentlichen Teil ihrer Geschäfte tätigen. Es bestehen keine Beschränkungen hinsichtlich des Ratings für diese Anlagen. Der Teilfonds kann auch in andere Arten von Anleihen, Geldmarktinstrumente, Einlagen, Wandelanleihen (bis zu 25 %), in ABS und MBS (bis zu 20 %) und in Aktien und aktiengebundene Instrumente, OGAW/OGA, notleidende Wertpapiere und CoCo-Bonds (jeweils bis zu 10 %) investieren.

Veranlagungsstruktur

Anlagearten



Länder



Größte Positionen

