

Global Evolution Funds - Frontier Markets - R CHF H / LU0875244427 / A1KCDX / Global Evolution

| Aktuell 28.05.2026 ¹ | Region | Branche | Ausschüttungsart | Typ |
|---------------------------------|------------------|-------------------|------------------|-------------|
| 151,17 CHF | Emerging Markets | Anleihen Gemischt | thesaurierend | Rentenfonds |


Risikokennzahlen

| | | | | | | | |
|-----|---|---|---|---|---|---|---|
| SRI | 1 | 2 | 3 | 4 | 5 | 6 | 7 |
|-----|---|---|---|---|---|---|---|

Jahresperformance

| | |
|------|---------|
| 2025 | +13,22% |
| 2024 | +10,40% |
| 2023 | +4,81% |
| 2022 | -12,26% |
| 2021 | +7,66% |

Performanceergebnisse der Vergangenheit lassen keine Rückschlüsse auf die künftige Entwicklung zu.

| Stammdaten | | Konditionen | | Sonstige Kennzahlen | |
|----------------------------|-----------------------------|---|-------|--------------------------|-----------|
| Fondart | Einzelfond | Ausgabeaufschlag | 5,00% | Mindestveranlagung | EUR 50,00 |
| Kategorie | Anleihen | Managementgebühr | 1,50% | Sparplan | Nein |
| Fondsunterkategorie | Anleihen Gemischt | Depotgebühr | - | UCITS / OGAW | Ja |
| Ursprungsland | Luxemburg | Tilgungsgebühr | 0,00% | Gewinnbeteiligung | 10,00% |
| Tranchenvolumen | (28.05.2026) USD 802699,200 | Sonstige lfd. Kosten (19.02.2026) | 2,05% | Umschichtgebühr | - |
| Gesamt-Fondsvolumen | (28.05.2026) USD 3,10 Mrd. | Transaktionskosten | 0,15% | Fondsgesellschaft | |
| Auflegedatum | 17.04.2013 | Global Evolution | | | |
| KESSt-Meldefonds | Ja | Bahnhofstrasse 100, 8001, Zürich | | | |
| Beginn des Geschäftsjahres | 01.01. | Schweiz | | | |
| Nachhaltigkeitsfondsart | - | https://www.globalevolution.com | | | |
| Fondsmanager | - | | | | |
| Thema | - | | | | |

| Performance | 1M | 6M | YTD | 1J | 2J | 3J | 5J | seit Beginn |
|--------------------------------|--------|--------|--------|---------|---------|---------|---------|-------------|
| Performance | +0,09% | +4,51% | +3,28% | +12,54% | +21,68% | +33,15% | +22,10% | +51,17% |
| Performance p.a. | - | - | - | +12,54% | +10,31% | +10,02% | +4,07% | +3,20% |
| Performance p.a. nach max. AGA | - | - | - | +7,18% | +7,65% | +8,24% | +3,06% | +2,81% |
| Sharpe Ratio | -0,64 | 2,22 | 1,79 | 3,29 | 2,56 | 2,28 | 0,45 | 0,25 |
| Volatilität | 1,83% | 3,20% | 3,37% | 3,13% | 3,16% | 3,43% | 4,09% | 3,87% |
| Schlechtester Monat | - | -2,28% | -2,28% | -2,28% | -2,28% | -2,28% | -5,39% | -12,53% |
| Bester Monat | - | +2,04% | +2,04% | +2,75% | +2,75% | +2,78% | +4,31% | +5,13% |
| Maximaler Verlust | -0,65% | -2,57% | -2,57% | -2,57% | -3,33% | -4,40% | -19,52% | -19,52% |

Vertriebszulassung

Österreich, Deutschland, Schweiz, Vereinigtes Königreich, Luxemburg;

1. Wichtiger Hinweis zum Aktualisierungsstand: Das angegebene Datum bezieht sich ausschließlich auf die Berechnung des NAV.

RISIKOHINWEISE: Die Informationen auf dieser Seite dienen ausschließlich zu Informationszwecken und sollten weder als Verkaufsangebot noch als Aufforderung zum Kauf des Wertpapiers oder einer Empfehlung zugunsten des Wertpapiers verstanden werden. Die baha GmbH und die BAWAG P.S.K. Bank für Arbeit und Wirtschaft und Österreichische Postsparkasse Aktiengesellschaft übernehmen trotz sorgfältigster Recherche keinerlei Haftung für die Richtigkeit der angegebenen Daten.
Factsheet erstellt von: www.baha.com am 31.05.2026 02:46

Global Evolution Funds - Frontier Markets - R CHF H / LU0875244427 / A1KCDX / Global Evolution

Investmentstrategie

Um dieses Ziel zu erreichen, investiert der Teilfonds vorwiegend in traditionelle übertragbare Wertpapiere wie Schuldtitel in Hartwahrung (die in der Regel auf den US-Dollar lauten) sowie in festverzinsliche Wertpapiere in Lokalwahrung, die von Staaten, supranationalen Stellen und/oder multilateralen Organisationen in Frontier-Markten ausgegeben werden, sowie in eine Reihe von Deviseninstrumenten. Der Teilfonds kann Derivategeschafte tatigen, um Positionen abzusichern oder seine Rendite zu steigern. In diesem Rahmen erfolgt die Auswahl der einzelnen Vermogenswerte durch den Anlageverwalter des Teilfonds. Der Teilfonds wird aktiv verwaltet. Die Wertentwicklung des Teilfonds wird nicht mit der eines Referenzindex verglichen. Der Teilfonds kann die Wertpapiere, in denen er anlegt, frei auswahlen.

Fondsspezifische Informationen

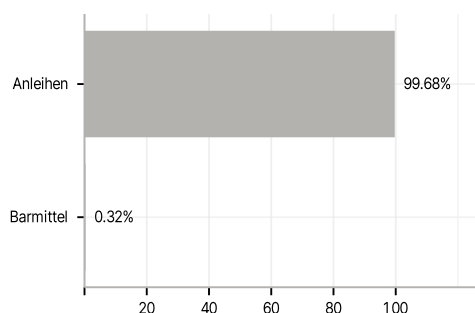
Im Rahmen der Anlagestrategie kann in wesentlichem Umfang in Derivate investiert werden. Die Fondsbestimmungen des Global Evolution Funds - Frontier Markets - R CHF H wurden durch die FMA bewilligt. Der Global Evolution Funds - Frontier Markets - R CHF H kann mehr als 35 % des Fondsvermogens in Wertpapiere/Geldmarktinstrumente folgender Emittenten investieren: Member State, by its local authorities, the OECD Member States, G20 member states and Singapore or by a public international body of which one or more EU Member State(s) are member(s).

Investmentziel

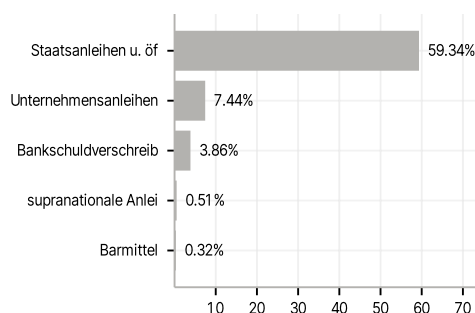
Das Anlageziel des Teilfonds besteht in der Erzielung von Renditen

Veranlagungsstruktur

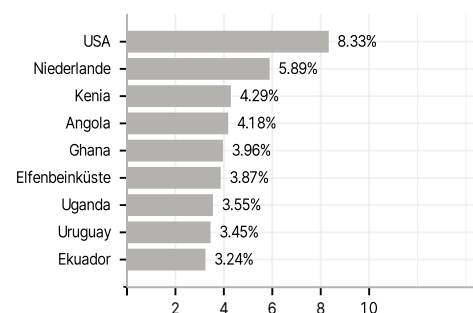
Anlagearten



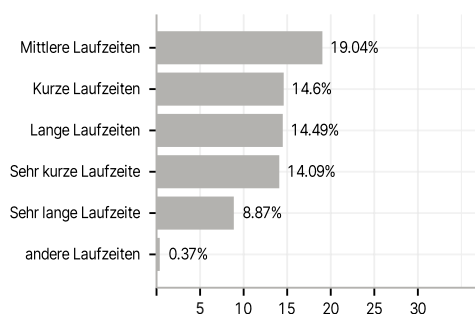
Emittenten



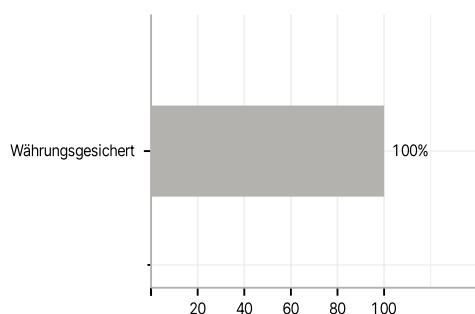
Lander



Laufzeiten



Wahrungen



Grote Positionen

