

**Robeco Afrika Fonds E EUR / NL0006238131 / A0Q6DB / Robeco Inst. AM**

<b>Aktuell 15.12.2025 <sup>1</sup></b>	<b>Region</b>	<b>Branche</b>	<b>Ausschüttungsart</b>	<b>Typ</b>
131,60 EUR	Afrika	enmix	ausschüttend	Aktienfonds



Risikokennzahlen	
SRI	1 2 3 4 <b>5</b> 6 7

Jahresperformance	
2024	+17,31%
2023	-3,86%
2022	-5,74%
2021	+28,29%
2020	-16,28%

Performanceergebnisse der Vergangenheit lassen keine Rückschlüsse auf die künftige Entwicklung zu.

Stammdaten		Konditionen		Sonstige Kennzahlen	
Fondart	Einzelfond	Ausgabeaufschlag	0,00%	Mindestveranlagung	-
Kategorie	Aktien	Managementgebühr	1,75%	Sparplan	Nein
Fondsunterkategorie	Branchenmix	Depotgebühr	-	UCITS / OGAW	Ja
Ursprungsland	Niederlande	Tilgungsgebühr	0,00%	Gewinnbeteiligung	0,00%
Tranchenvolumen	(31.10.2025) EUR 6,28 Mio.	Sonstige lfd. Kosten (28.07.2025)	2,01%	Umschichtgebühr	1,00%
Gesamt-Fondsvolumen	(15.12.2025) EUR 31,13 Mio.	Transaktionskosten	0,06%	Fondsgesellschaft	
Auflegedatum	09.06.2008	Ausschüttungen		Robeco Inst. AM	
KESSt-Meldefonds	Ja	10.06.2025	2.80 EUR	Weena 850, 3014DA, Rotterdam	
Beginn des Geschäftsjahres	01.01.	11.06.2024	4.80 EUR	Niederlande	
Nachhaltigkeitsfondsart	-	06.06.2023	2.80 EUR	<a href="https://www.robeco.com">https://www.robeco.com</a>	
Fondsmanager	Cornelis Vlooswijk	07.06.2022	4.40 EUR		
Thema	-	08.06.2021	3.20 EUR		

Performance	1M	6M	YTD	1J	2J	3J	5J	seit Beginn
Performance	+6,20%	+32,96%	+41,98%	+43,03%	+65,23%	+60,30%	+100,28%	+110,64%
Performance p.a.	-	-	-	+43,31%	+28,63%	+17,02%	+14,89%	+4,34%
Performance p.a. nach max. AGA	-	-	-	+43,03%	+28,54%	+17,03%	+14,90%	+4,34%
Sharpe Ratio	4,69	3,38	1,75	1,73	1,03	0,57	0,47	0,08
Volatilität	24,94%	22,34%	24,09%	23,82%	25,70%	26,01%	27,36%	27,01%
Schlechtester Monat	-	-0,33%	-3,77%	-3,77%	-3,77%	-7,62%	-7,62%	-20,68%
Bester Monat	-	+8,47%	+8,90%	+8,90%	+8,90%	+8,90%	+8,90%	+19,60%
Maximaler Verlust	-3,23%	-4,35%	-13,65%	-13,65%	-18,39%	-18,39%	-23,45%	-49,70%

**Vertriebszulassung**  
Österreich, Deutschland;

1. Wichtiger Hinweis zum Aktualisierungsstand: Das angegebene Datum bezieht sich ausschließlich auf die Berechnung des NAV.

## Robeco Afrika Fonds E EUR / NL0006238131 / A0Q6DB / Robeco Inst. AM

### Investmentstrategie

Der Fonds fördert E&S-Merkmale (Umwelt und Soziales) im Sinne von Artikel 8 der europäischen Verordnung über nachhaltigkeitsbezogene Offenlegungspflichten im Finanzdienstleistungssektor, integriert Nachhaltigkeitsrisiken in den Investmentprozess und wendet die Good Governance Policy von Robeco an. Der Fonds wendet nachhaltigkeitsorientierte Indikatoren an, wozu insbesondere normative, auf Aktivitäten oder auf Regionen basierende Ausschlüsse, die Wahrnehmung von Stimmrechten und Engagement gehören.

### Fondsspezifische Informationen

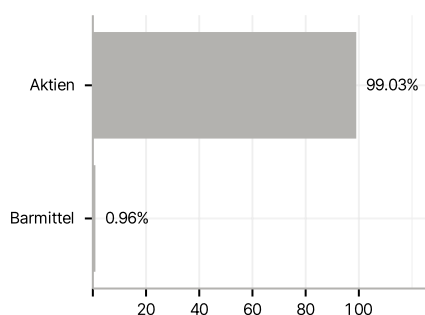
Im Rahmen der Anlagestrategie kann in wesentlichem Umfang in Derivate investiert werden.

### Investmentziel

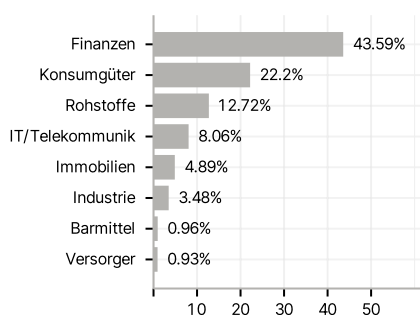
Der Robeco Afrika Fonds ist ein aktiv verwalteter Fonds, der in Aktien in Afrika, insbesondere in Ländern wie Südafrika, Ägypten, Marokko und Nigeria, investiert. Die Aktienauswahl basiert auf einer Fundamentalanalyse. Das Ziel des Fonds ist es, langfristigen Kapitalzuwachs zu liefern. Der Fondsmanager wählt attraktive Länder aus, wobei wirtschaftliche und politische Entwicklungen wichtige Faktoren bei der Bestimmung der Aktienerträge in Schwellenmärkten und Frontier-Märkten sind. Anschließend wählt der Fonds die Unternehmen mit dem besten Ertragspotenzial aus, die vom Wachstum in allen Regionen Afrikas profitieren.

### Veranlagungsstruktur

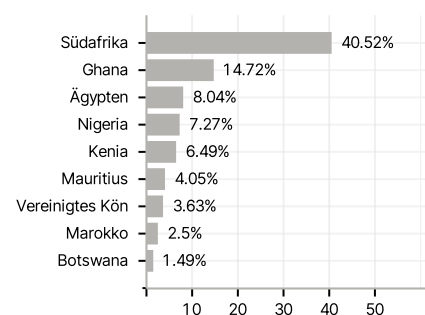
#### Anlagearten



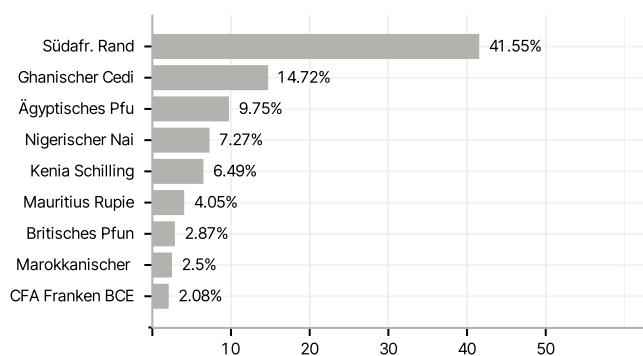
#### Branchen



#### Länder



#### Währungen



#### Größte Positionen

