

DPAM B Bonds Eur Government IG - Klasse F (BE0935126467)

KAG: Degroof Petercam AM

ISIN: BE0935126467

Rücknahmepreis: 69,17 EUR

Stand: 10.02.2025

Auflagedatum	30.06.10
Ausgabeaufschlag	1,00%
Konditionsdetails auf www.bawag.at	
Fondsvolumen	169.67 Mio.
Ertragstyp	thesaurierend
Letzte Ausschüttung	keine
Anlageregion	Europa
Fondstyp	Anleihen Staaten
Fondsmanager	Debou Lowie, Van



Kapitalanlagegesellschaft	
Degroof Petercam AM	
12	
rue Eugène Ruppert 2453	
Luxemburg	
funds.degroofpetercam.com/	

Wertentwicklung*		1J	3J p.a.	5J p.a.
Performance vor AGA		+4,66%	-1,40%	-1,99%
Performance nach max. AGA		+3,62%	-1,73%	-2,18%
Kennzahlen*		1J	3J	5J
Sharpe Ratio		0,45	-0,59	-0,75
Volatilität		+4,73%	+6,65%	+5,99%

* Performanceergebnisse der Vergangenheit lassen keine Rückschlüsse auf die künftige Entwicklung zu.

Fondsstrategie

Ziel des Teilfonds ist es, Ihnen eine Anlage in auf Euro lautenden Schuldtiteln zu ermöglichen, deren Emittenten ein Rating haben, das mindestens der Kategorie "Investment Grade" entspricht. Es handelt sich um einen aktiv verwalteten Teilfonds, was bedeutet, dass der Portfoliomanager nicht darauf abzielt, die Wertentwicklung eines Referenzindex nachzubilden.

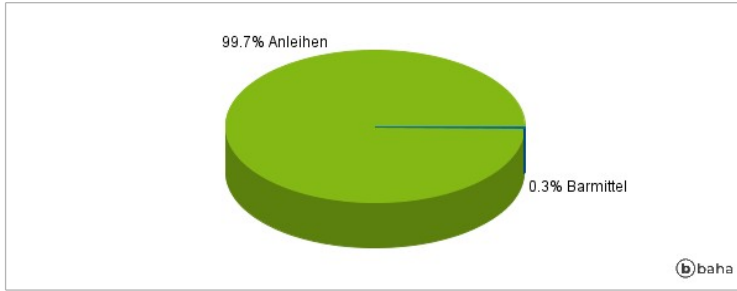
Der Teilfonds legt sein Vermögen (ohne jede Beschränkung auf Branchenebene) hauptsächlich in auf Euro lautenden fest oder variabel verzinslichen Anleihen und/oder anderen Schuldtiteln an, die von einem Mitgliedstaat der Europäischen Union begeben oder garantiert werden. Diese Wertpapiere (oder gegebenenfalls die Emittenten dieser Wertpapiere) müssen von den Ratingagenturen S&P bzw. Moody's ein Rating von mindestens BBB- bzw. Baa3 („Investment Grade“) oder ein vergleichbares Rating aufweisen. Der Fonds wendet (a) Beschränkungen für Länder an, die ein Minimum an demokratischen Anforderungen nicht erfüllen, und (b) verfolgt systematisch Richtlinien für Impact Bonds wie z. B. grüne und soziale Anleihen.

Kommentar:

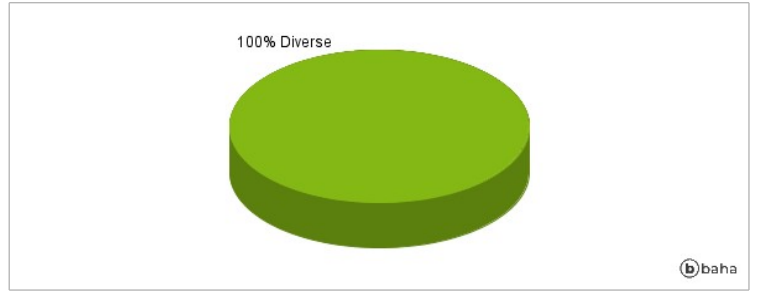
Fondsspezifische Information

Im Rahmen der Anlagestrategie kann in wesentlichem Umfang in Derivate investiert werden.

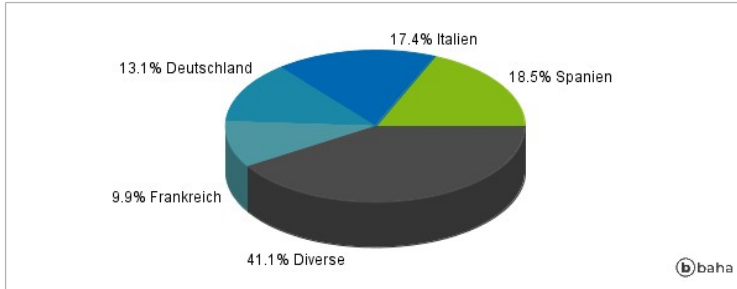
Anlagearten



Größte Positionen



Länderverteilung



Branchenverteilung



Historische Daten: 02/2025

Erstellt: 11.02.2025 19:22