

**DPAM B Bonds Eur Government IG - Klasse A / BE0935123431 / A1JN1V / CA Indosuez Fd.Sol.**

Aktuell 01.04.2026 <sup>1</sup>	Region	Branche	Ausschüttungsart	Typ
54,07 EUR	Europa	Anleihen Staaten	ausschüttend	Rentenfonds



Risikokennzahlen	
SRI	1 2 <b>3</b> 4 5 6 7
Jahresperformance	
2025	+0,49%
2024	+1,11%
2023	+7,82%
2022	-16,56%
2021	-3,26%

Performanceergebnisse der Vergangenheit lassen keine Rückschlüsse auf die künftige Entwicklung zu.

Stammdaten		Konditionen		Sonstige Kennzahlen	
Fondart	Einzelfond	Ausgabeaufschlag	2,00%	Mindestveranlagung	-
Kategorie	Anleihen	Managementgebühr	0,40%	Sparplan	Nein
Fondsunterkategorie	Anleihen Staaten	Depotgebühr	0,03%	UCITS / OGAW	Ja
Ursprungsland	Belgien	Tilgungsgebühr	0,00%	Gewinnbeteiligung	0,00%
Tranchenvolumen	(01.04.2026) EUR 1,23 Mio.	Sonstige lfd. Kosten (19.02.2026)	0,61%	Umschichtgebühr	-
Gesamt-Fondsvolumen	(01.04.2026) EUR 160,90 Mio.	Transaktionskosten	0,06%	Fondsgesellschaft	
Auflagedatum	30.06.2010	Ausschüttungen		CA Indosuez Fd.Sol.	
KESSt-Meldefonds	Ja	01.04.2025	1.10 EUR	12, rue Eugène Ruppert, 2453, Luxembourg	
Beginn des Geschäftsjahres	01.01.	08.04.2024	1.13 EUR	Luxemburg	
Nachhaltigkeitsfondsart	-	21.03.2022	0.80 EUR	www.ca-indosuez-fundsolutions.com	
Fondsmanager	Debou Lowie	22.03.2021	0.62 EUR		
	Van Steenweghen Ronald	25.03.2020	0.65 EUR		
Thema	-				

Performance	1M	6M	YTD	1J	2J	3J	5J	seit Beginn
Performance	-2,10%	+0,17%	-0,15%	+1,48%	+3,66%	+7,04%	-10,39%	+16,70%
Performance p.a.	-	-	-	+1,48%	+1,81%	+2,30%	-2,17%	+1,19%
Performance p.a. nach max. AGA	-	-	-	-0,51%	+0,81%	+1,62%	-2,56%	+1,04%
Sharpe Ratio	-3,65	-0,47	-0,59	-0,15	-0,06	0,04	-0,74	-0,19
Volatilität	6,80%	3,75%	4,50%	3,96%	4,49%	5,08%	5,73%	4,66%
Schlechtester Monat	-	-2,92%	-2,92%	-2,92%	-2,92%	-2,92%	-4,76%	-4,83%
Bester Monat	-	+1,63%	+1,63%	+2,18%	+2,48%	+4,36%	+4,36%	+4,36%
Maximaler Verlust	-3,06%	-3,57%	-3,57%	-3,57%	-4,35%	-4,35%	-19,94%	-20,49%

**Vertriebszulassung**  
 Österreich, Deutschland, Schweiz;

1. Wichtiger Hinweis zum Aktualisierungsstand: Das angegebene Datum bezieht sich ausschließlich auf die Berechnung des NAV.

RISIKOHINWEISE: Die Informationen auf dieser Seite dienen ausschließlich zu Informationszwecken und sollten weder als Verkaufsangebot noch als Aufforderung zum Kauf des Wertpapiers oder einer Empfehlung zugunsten des Wertpapiers verstanden werden. Die baha GmbH und die BAWAG P.S.K. Bank für Arbeit und Wirtschaft und Österreichische Postsparkasse Aktiengesellschaft übernehmen trotz sorgfältigster Recherche keinerlei Haftung für die Richtigkeit der angegebenen Daten.  
 Factsheet erstellt von: www.baha.com am 05.04.2026 20:57

### Investmentstrategie

Der Teilfonds legt sein Vermögen (ohne jede Beschränkung auf Branchenebene) hauptsächlich in auf Euro lautenden fest oder variabel verzinslichen Anleihen und/oder anderen Schuldtiteln an, die von einem Mitgliedstaat der Europäischen Union begeben oder garantiert werden. Diese Wertpapiere (oder gegebenenfalls die Emittenten dieser Wertpapiere) müssen von den Ratingagenturen S&P bzw. Moody's ein Rating von mindestens BBB- bzw. Baa3 („Investment Grade“) oder ein vergleichbares Rating aufweisen.

### Fondsspezifische Informationen

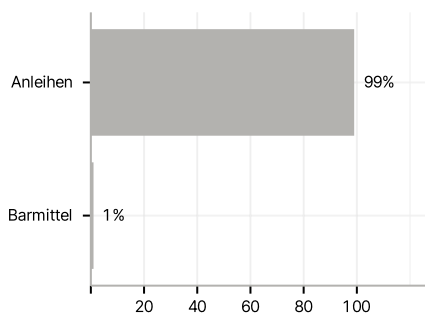
Im Rahmen der Anlagestrategie kann in wesentlichem Umfang in Derivate investiert werden.

### Investmentziel

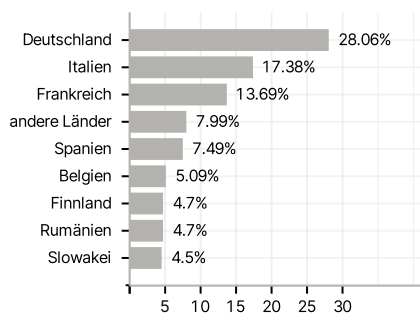
Ziel des Teilfonds ist es, Ihnen eine Anlage in auf Euro lautenden Schuldtiteln zu ermöglichen, deren Emittenten ein Rating haben, das mindestens der Kategorie "Investment Grade" entspricht. Es handelt sich um einen aktiv verwalteten Teilfonds, was bedeutet, dass der Portfoliomanager nicht darauf abzielt, die Wertentwicklung eines Referenzindex nachzubilden.

### Veranlagungsstruktur

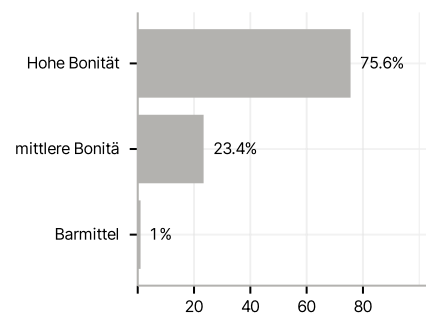
#### Anlagearten



#### Länder



#### Rating



#### Währungen

