Templeton European Opportunities Fund - N (acc) USD / LU0889566302 / A1KC8N / Franklin Templeton

Aktuell 13.08.2025 [1]	Region	Branche	Ausschüttungsart	Typ
10,69 USD	Europa	enmix	thesaurierend	Aktienfonds

Performanceergebnisse der Vergangenheit lassen keine Rückschlüsse auf die künftige Entwicklung zu.

Risikokennzahlen							
SRI	1	2	3	**4**	5	6	7

Jahresperformance	
2024	-4,37%
2023	+10,09%
2022	-14,80%
2021	+3,20%
2020	-12,07%

Stammdaten	
Fondart	Einzelfond
Kategorie	Aktien
Fondsunterkategorie	Branchenmix
Ursprungsland	Luxemburg
Tranchenvolumen	(31.07.2025) USD 814718,230
Gesamt-Fondsvolumen	(31.07.2025) USD 71,29 Mio.
Auflagedatum	26.02.2013
KESt-Meldefonds	Ja
Beginn des Geschäftsjahres	01.07.
Nachhaltigkeitsfondsart	-
Fondsmanager	Craig Cameron, James Webb
Thema	-

Konditionen	
Ausgabeaufschlag	3,00%
Managementgebühr	2,25%
Depotgebühr	0,14%
Tilgungsgebühr	0,00%
Sonstige lfd. Kosten	(03.07.2025) 2,61%
Transaktionskosten	0,43%

Sonstige Kennzahlen	
Mindestveranlagung	EUR 1.000,00
Sparplan	Nein
UCITS / OGAW	Ja
Gewinnbeteiligung	0,00%
Umschichtgebühr	1,00%

Fondsgesellschaft

Franklin Templeton
Schottenring 16, 2.OG, 1010, Wien
Österreich
https://www.franklintempleton.at

Performance	1M	6M	YTD	1J	2J	3J	5J	seit Beginn
Performance	+0,47%	+15,57%	+19,18%	+7,98%	+13,84%	+26,06%	+25,18%	+6,90%
Performance p.a.	-	-	-	+7,98%	+6,70%	+8,03%	+4,59%	+0,54%
Performance p.a. nach max. AGA	+0,47%	+15,57%	+19,18%	+7,98%	+6,70%	+8,03%	+4,59%	+0,54%
Sharpe Ratio	0,23	1,48	1,52	0,32	0,27	0,33	0,15	-0,09
Volatilität	16,51%	21,55%	20,38%	18,53%	17,30%	17,98%	17,60%	16,94%
Schlechtester Monat	-	-3,69%	-3,69%	-6,40%	-8,17%	-13,43%	-13,43%	-21,76%
Bester Monat	-	+5,39%	+5,39%	+5,39%	+9,07%	+13,98%	+15,35%	+15,35%
Maximaler Verlust	-6,61%	-17,10%	-17,10%	-19,75%	-19,75%	-19,75%	-37,51%	-52,28%

Vertriebszulassung

Österreich, Deutschland, Schweiz, Vereinigtes Königreich, Tschechien;

1. Wichtiger Hinweis zum Aktualisierungsstand: Das angegebene Datum bezieht sich ausschließlich auf die Berechnung des NAV.

RISIKOHINWEISE: Die Informationen auf dieser Seite dienen ausschließlich zu Informationszwecken und sollten weder als Verkaufsangebot noch als Aufforderung zum Kauf des Wertpapieres oder einer Empfehlung zugunsten des Wertpapieres verstanden werden. Die baha GmbH und die BAWAG P.S.K. Bank für Arbeit und Wirtschaft und Österreichische Postsparkasse Aktiengesellschaft übernehmen trotz sorgfältigster Recherche keinerlei Haftung für die Richtigkeit der angegebenen Daten.
Factsheet erstellt von: www.baha.com am 14.08.2025 19:15

Templeton European Opportunities Fund - N (acc) USD / LU0889566302 / A1KC8N / Franklin Templeton

Investmentstrategie

Der Fonds verfolgt eine aktiv verwaltete Anlagestrategie und investiert hauptsächlich in: - Aktien und aktienbezogene Wertpapiere von Unternehmen jeder Größe, die ihren Sitz in einem europäischen Land haben oder dort in erheblichem Umfang geschäftlich tätig sind - Derivate zur Absicherung und für ein effizientes Portfoliomanagement Das Investmentteam bedient sich bei der Auswahl der Aktienanlagen eines aktiven, fundamentalen Bottom-up-Analyseprozesses, um einzelne Wertpapiere zu identifizieren, die seiner Ansicht nach hervorragende Risiko- Rendite-Merkmale aufweisen.

Fondsspezifische Informationen

Im Rahmen der Anlagestrategie kann in wesentlichem Umfang in Derivate investiert werden. Die Fondsbestimmungen des Templeton European Opportunities Fund - N (acc) USD wurden durch die FMA bewilligt. Der Templeton European Opportunities Fund - N (acc) USD kann mehr als 35 % des Fondsvermögens in Wertpapiere/Geldmarktinstrumente folgender Emittenten investieren: EU Member State, its local authorities, or public international bodies of which one or more EU Member States are members, by any other State of the OECD, by Singapore or any member state of the G20.

Investmentziel

Der Templeton European Opportunities Fund (der "Fonds") ist als ein Fonds gemäß Artikel 8 der EU-Verordnung über nachhaltigkeitsbezogene Offenlegungspflichten im Finanzdienstleistungssektor klassifiziert und zielt darauf ab, den Wert seiner Anlagen mittel- bis langfristig zu steigern.

Veranlagungsstruktur

Anlagearten

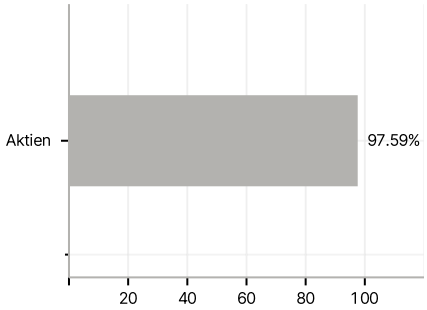

Branchen

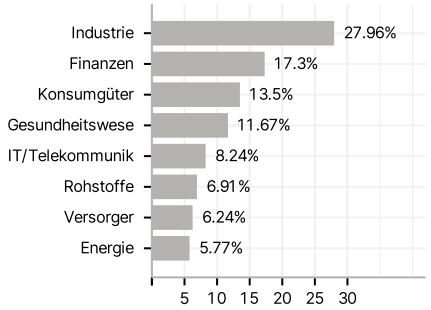

Länder

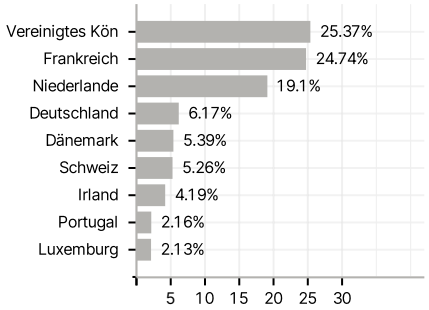

Währungen

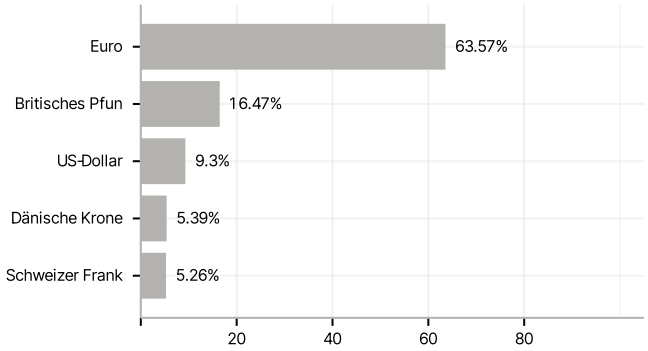

Größte Positionen

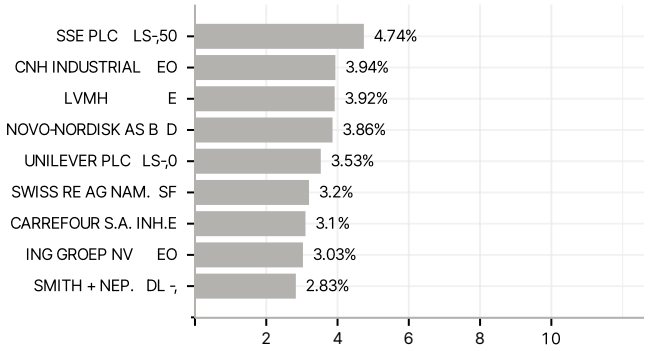

RISIKOHINWEISE: Die Informationen auf dieser Seite dienen ausschließlich zu Informationszwecken und sollten weder als Verkaufsangebot noch als Aufforderung zum Kauf des Wertpapieres oder einer Empfehlung zugunsten des Wertpapieres verstanden werden. Die baha GmbH und die BAWAG P.S.K. Bank für Arbeit und Wirtschaft und Österreichische Postsparkasse Aktiengesellschaft übernehmen trotz sorgfältigster Recherche keinerlei Haftung für die Richtigkeit der angegebenen Daten.
Factsheet erstellt von: www.baha.com am 14.08.2025 19:15