

**Kathrein Global Enterprise (R) (T) / AT0000A0Y0Z3 / OA0Y0Z / Raiffeisen KAG**

<b>Aktuell 24.04.2026<sup>1</sup></b>	<b>Region</b>	<b>Branche</b>	<b>Ausschüttungsart</b>	<b>Typ</b>
193,79 EUR	weltweit	enmix	thesaurierend	Aktienfonds


**Risikokennzahlen**

SRI	1	2	3	4	5	6	7
-----	---	---	---	---	---	---	---

**Jahresperformance**

2025	+4,51%
2024	+13,59%
2023	+3,98%
2022	-10,26%
2021	+15,48%

Performanceergebnisse der Vergangenheit lassen keine Rückschlüsse auf die künftige Entwicklung zu.

Stammdaten		Konditionen		Sonstige Kennzahlen	
Fondart	Einzelfond	Ausgabeaufschlag	3,50%	Mindestveranlagung	EUR 0,00
Kategorie	Aktien	Managementgebühr	1,25%	Sparplan	Nein
Fondsunterkategorie	Branchenmix	Depotgebühr	-	UCITS / OGAW	Ja
Ursprungsland	Österreich	Tilgungsgebühr	0,00%	Gewinnbeteiligung	0,00%
Tranchenvolumen	(24.04.2026) EUR 4,34 Mio.	Sonstige lfd. Kosten	(31.03.2026) 1,41%	Umschichtgebühr	-
Gesamt-Fondsvolumen	(24.04.2026) EUR 19,65 Mio.	Transaktionskosten	0,33%	<b>Fondsgesellschaft</b>	
Auflegedatum	15.02.2013	Raiffeisen KAG			
KESSt-Meldefonds	Ja	Mooslackengasse 12, 1190, Wien			
Beginn des Geschäftsjahres	01.12.	Österreich			
Nachhaltigkeitsfondsart	-	<a href="https://www.rcm.at">https://www.rcm.at</a>			
Fondsmanager	TEAM				
Thema	-				

Performance	1M	6M	YTD	1J	2J	3J	5J	seit Beginn
Performance	+5,42%	+7,75%	+7,73%	+18,04%	+22,84%	+28,15%	+34,15%	+110,14%
Performance p.a.	-	-	-	+18,04%	+10,83%	+8,61%	+6,06%	+5,80%
Performance p.a. nach max. AGA	-	-	-	+14,05%	+8,94%	+7,38%	+5,32%	+5,52%
Sharpe Ratio	10,81	1,71	2,89	2,07	0,91	0,71	0,41	0,34
Volatilität	7,77%	8,16%	8,57%	7,67%	9,50%	9,10%	9,42%	10,79%
Schlechtester Monat	-	-3,42%	-3,42%	-3,42%	-3,89%	-4,38%	-6,63%	-9,57%
Bester Monat	-	+5,79%	+5,79%	+5,79%	+5,79%	+5,79%	+6,83%	+7,10%
Maximaler Verlust	-0,93%	-6,01%	-6,01%	-6,01%	-13,63%	-13,63%	-15,50%	-25,93%

**Vertriebszulassung**

Österreich;

1. Wichtiger Hinweis zum Aktualisierungsstand: Das angegebene Datum bezieht sich ausschließlich auf die Berechnung des NAV.

RISIKOHINWEISE: Die Informationen auf dieser Seite dienen ausschließlich zu Informationszwecken und sollten weder als Verkaufsangebot noch als Aufforderung zum Kauf des Wertpapiers oder einer Empfehlung zugunsten des Wertpapiers verstanden werden. Die baha GmbH und die BAWAG P.S.K. Bank für Arbeit und Wirtschaft und Österreichische Postsparkasse Aktiengesellschaft übernehmen trotz sorgfältigster Recherche keinerlei Haftung für die Richtigkeit der angegebenen Daten.  
Factsheet erstellt von: www.baha.com am 26.04.2026 18:50

### Investmentstrategie

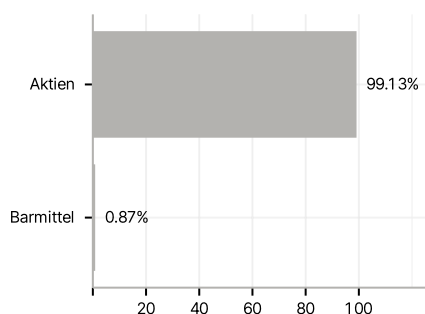
Zusätzlich kann auch in andere Wertpapiere, in u.a. von Staaten, supranationalen Emittenten und/oder Unternehmen emittierte Anleihen sowie in Sicht- und kündbare Einlagen veranlagt werden. Der Fonds wird aktiv ohne Bezugnahme zu einem Referenzwert verwaltet. Derivative Instrumente dürfen nicht eingesetzt werden.

### Investmentziel

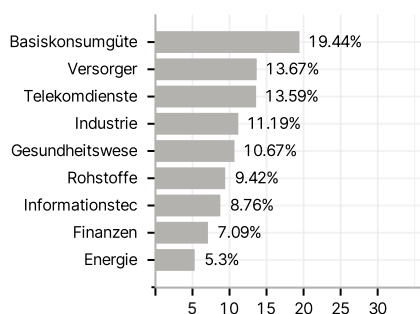
Der Kathrein Global Enterprise ist ein Aktienfonds und strebt als Anlageziel langfristiges Kapitalwachstum unter Inkaufnahme höherer (kurzfristiger) Risiken an. Er investiert zumindest 90 % des Fondsvermögens in Aktien oder Aktien gleichwertige Wertpapiere, die den Kriterien betreffend die Notiz oder den Handel an einem geregelten Markt oder einer Wertpapierbörse gemäß InvFG entsprechen und an einer anerkannten Börse nach Art. 2 iVm Anhang II DVO (EU) 2016/1646 in der geltenden Fassung gehandelt werden, und zumindest 51 % des Fondsvermögens in Aktien oder Aktien gleichwertige Wertpapiere von Unternehmen, die ihren Sitz oder Tätigkeitsschwerpunkt in Nordamerika, Europa oder anderen entwickelten Ländern haben.

### Veranlagungsstruktur

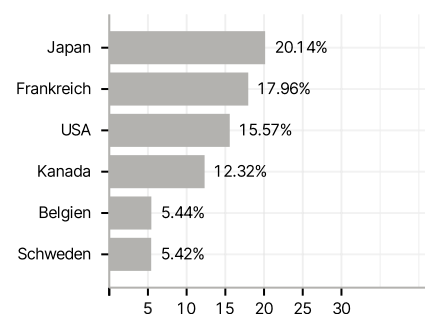
#### Anlagearten



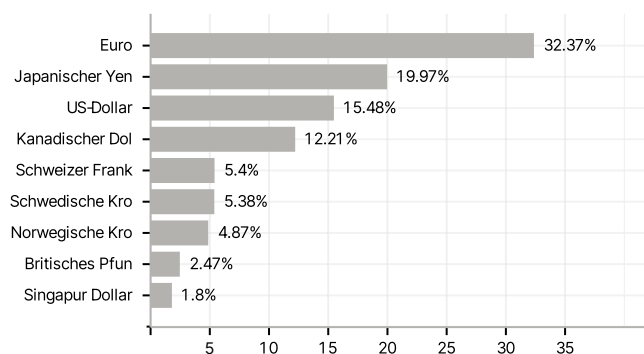
#### Branchen



#### Länder



#### Währungen



#### Größte Positionen

