

# DWS Invest Latin American Equities USD LC (LU0813337184)

KAG: DWS Investment SA

ISIN: LU0813337184

Rücknahmepreis: 125,34 USD

Stand: 11.03.2025

|  |                     |
|--|---------------------|
| Auflagedatum   | 14.01.13            |
| Ausgabeaufschlag   | 5,00%               |
| Konditionsdetails auf <a href="http://www.bawag.at">www.bawag.at</a> |                     |
| Fondsvolumen   | 1,130.11 Mio.       |
| Ertragstyp   | thesaurierend       |
| Letzte Ausschüttung  | keine               |
| Anlageregion   | Lateinamerika       |
| Fondstyp   | Branchenmix         |
| Fondsmanager   | Itau USA AM Inc. NY |



|   |  |
|---|--|
| <b>Kapitalanlagegesellschaft</b>                    |  |
| DWS Investment SA                                   |  |
| Mainzer Landstraße 11-17                            |  |
| 60329 Frankfurt am Main                             |  |
| Deutschland   |  |
| <a href="https://www.dws.de">https://www.dws.de</a> |  |

| <b>Wertentwicklung*</b>   |  | <b>1J</b> | <b>3J p.a.</b> | <b>5J p.a.</b> |
|---------------------------|--|-----------|----------------|----------------|
| Performance vor AGA       |  | -18,06%   | -0,43%         | +6,45%         |
| Performance nach max. AGA |  | -21,96%   | -2,04%         | +5,41%         |
| <b>Kennzahlen*</b>        |  | <b>1J</b> | <b>3J</b>      | <b>5J</b>      |
| Sharpe Ratio              |  | -1,08     | -0,13          | 0,13           |
| Volatilität               |  | +19,00%   | +23,31%        | +28,94%        |

\* Performanceergebnisse der Vergangenheit lassen keine Rückschlüsse auf die künftige Entwicklung zu.

## Fondsstrategie

Der Fonds wird aktiv verwaltet. Der Fonds wird unter Bezugnahme auf eine Benchmark verwaltet. Ziel der Anlagepolitik ist es, einen Kapitalzuwachs zu erzielen, der die Wertentwicklung des Vergleichsindex (MSCI EM Latin America 10/40 Index (EUR)) übertrifft.

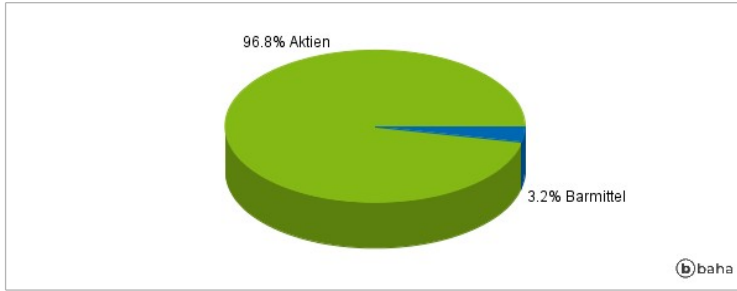
Hierzu legt der Fonds hauptsächlich in Aktien von Emittenten an, die ihren eingetragenen Sitz in Lateinamerika haben oder ihre Geschäftstätigkeit überwiegend in Lateinamerika ausüben oder die als Holdinggesellschaften überwiegend Beteiligungen an Unternehmen mit Sitz in Lateinamerika halten. Die Auswahl der einzelnen Anlagen liegt im Ermessen des Fondsmanagements. Die Rendite des Produktes lässt sich von dem täglich berechneten Anteilspreis und einer etwaigen Ausschüttung ableiten. Der überwiegende Teil der Wertpapiere des Fonds oder deren Emittenten wird voraussichtlich Bestandteil der Benchmark sein. Das Fondsmanagement wird nach eigenem Ermessen in nicht in der Benchmark enthaltene Wertpapiere und Sektoren investieren, um besondere Anlagechancen zu nutzen. Das Portfolio wird voraussichtlich nicht unbedingt eine ähnliche Gewichtung wie die Benchmark aufweisen. Die Positionierung des Teilfonds Fonds kann erheblich von der Benchmark abweichen (z.B. indem nicht in der Benchmark enthaltene Positionen gehalten werden, sowie durch eine erhebliche Untergewichtung oder Übergewichtung).

## Kommentar:

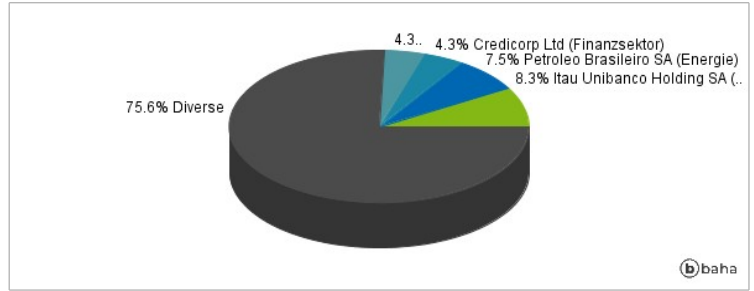
## Fondsspezifische Information

Im Rahmen der Anlagestrategie kann in wesentlichem Umfang in Derivate investiert werden. Aufgrund der Zusammensetzung des Fonds oder der verwendeten Managementtechniken weist der Fonds eine erhöhte Volatilität auf, d.h. die Anteilswerte sind auch innerhalb kurzer Zeiträume großen Schwankungen nach oben und nach unten ausgesetzt, wobei auch Kapitalverluste nicht ausgeschlossen werden können. Die Fondsbestimmungen des DWS Invest Latin American Equities USD LC wurden durch die FMA bewilligt. Der DWS Invest Latin American Equities USD LC kann mehr als 35 % des Fondsvermögens in Wertpapiere/Geldmarktinstrumente folgender Emittenten investieren: die von einem Mitgliedstaat der Europäischen Union, seinen Gebietskörperschaften, einem sonstigen Mitgliedstaat der Organisation für wirtschaftliche Zusammenarbeit und Entwicklung (OECD) bzw. der G20 oder Singapur, oder von einer internationalen öffentlich-rechtlichen Einrichtung, der mindestens ein Mitgliedstaat der Europäischen Union angehört, begeben oder garantiert werden,.

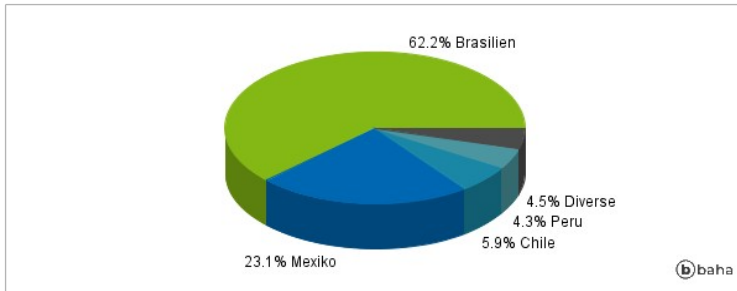
### Anlagearten



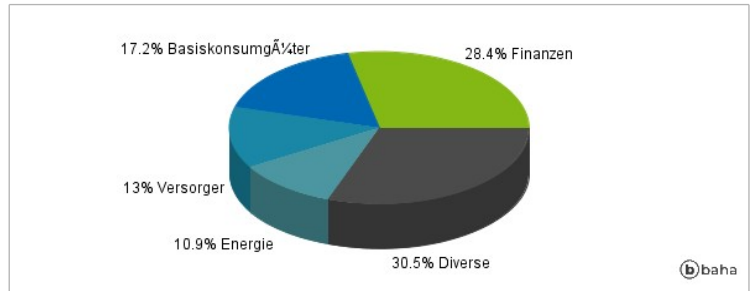
### Größte Positionen



### Länderverteilung



### Branchenverteilung



Historische Daten: 03/2025

Erstellt: 13.03.2025 01:24