

Nomura Global Listed Infrastructure Fund I USD / LU0433812459 / A0YGHJ / Fundsight S.A.

Aktuell 18.06.2026¹	Region	Branche	Ausschüttungsart	Typ
22,49 USD	weltweit	e Infrastruktur	thesaurierend	Aktienfonds



Risikokennzahlen	
SRI	1 2 3 4 5 6 7
Jahresperformance	
2025	+24,08%
2024	-1,75%
2023	+2,57%
2022	-6,34%
2021	+13,54%

Performanceergebnisse der Vergangenheit lassen keine Rückschlüsse auf die künftige Entwicklung zu.

Stammdaten		Konditionen		Sonstige Kennzahlen	
Fondart	Einzelfond	Ausgabeaufschlag	0,00%	Mindestveranlagung	EUR 1.000.000,00
Kategorie	Aktien	Managementgebühr	0,75%	Sparplan	Nein
Fondsunterkategorie	Branche Infrastruktur	Depotgebühr	-	UCITS / OGAW	Ja
Ursprungsland	Luxemburg	Tilgungsgebühr	0,00%	Gewinnbeteiligung	0,00%
Tranchenvolumen	(18.06.2026) EUR 49,39 Mio.	Sonstige lfd. Kosten (30.01.2026)	0,93%	Umschichtgebühr	-
Gesamt-Fondsvolumen	(18.06.2026) EUR 167,66 Mio.	Transaktionskosten	0,11%	Fondsgesellschaft	
Auflegedatum	30.09.2011			Fundsight S.A.	
KESSt-Meldefonds	Ja			106, Route d'Arlon, 8210, Mamer	
Beginn des Geschäftsjahres	01.04.			Luxemburg	
Nachhaltigkeitsfondsart	-			https://www.fundsight.com/	
Fondsmanager	Brad Frishberg, Barry Klein				
Thema	Infrastruktur				

Performance	1M	6M	YTD	1J	2J	3J	5J	seit Beginn
Performance	-0,35%	+8,61%	+7,64%	+16,19%	+34,04%	+26,59%	+34,13%	+123,45%
Performance p.a.	-	-	-	+16,19%	+15,78%	+8,18%	+6,05%	+6,12%
Performance p.a. nach max. AGA	-	-	-	+16,19%	+15,78%	+8,18%	+6,05%	+6,12%
Sharpe Ratio	-0,57	1,39	1,29	1,42	1,09	0,45	0,28	0,27
Volatilität	11,31%	11,18%	11,52%	9,73%	12,26%	12,78%	12,91%	13,53%
Schlechtester Monat	-	-4,32%	-4,32%	-4,32%	-6,73%	-6,93%	-12,06%	-17,52%
Bester Monat	-	+8,55%	+8,55%	+8,55%	+8,55%	+8,55%	+10,01%	+10,01%
Maximaler Verlust	-2,80%	-6,12%	-6,12%	-6,12%	-17,09%	-18,17%	-24,83%	-37,56%

Vertriebszulassung

Österreich, Deutschland, Schweiz, Vereinigtes Königreich;

1. Wichtiger Hinweis zum Aktualisierungsstand: Das angegebene Datum bezieht sich ausschließlich auf die Berechnung des NAV.

RISIKOHINWEISE: Die Informationen auf dieser Seite dienen ausschließlich zu Informationszwecken und sollten weder als Verkaufsangebot noch als Aufforderung zum Kauf des Wertpapiers oder einer Empfehlung zugunsten des Wertpapiers verstanden werden. Die baha GmbH und die BAWAG P.S.K. Bank für Arbeit und Wirtschaft und Österreichische Postsparkasse Aktiengesellschaft übernehmen trotz sorgfältigster Recherche keinerlei Haftung für die Richtigkeit der angegebenen Daten.
Factsheet erstellt von: www.baha.com am 22.06.2026 10:24

Nomura Global Listed Infrastructure Fund I USD / LU0433812459 / A0YGHJ / Fundsight S.A.

Investmentstrategie

Unter normalen Bedingungen investiert der Teilfonds hauptsächlich in börsennotierte Wertpapiere von Unternehmen überall auf der Welt, die Infrastrukturanlagen besitzen oder betreiben, wie Straßen, Versorgungsunternehmen, Flughäfen und Kommunikationsnetzwerke. Der Teilfonds kann Finanzinstrumente einsetzen, um seine Risikoposition in Bezug auf verschiedene Anlagerisiken zu steuern (Hedging) und um Anlagegewinne zu erzielen. Der Anlageverwalter verwaltet den Teilfonds aktiv und hat den vollen Ermessensspielraum in Bezug auf die Zusammensetzung des Portfolios. Anhand seiner eigenen Fundamentalanalyse identifiziert und wählt der Anlageverwalter einzelne Unternehmen aus, deren Aktien unterbewertet zu sein scheinen. Die Strategie des Anlageverwalters zur Erreichung des nachhaltigen Anlageziels umfasst (i) Ausschlussprüfungen und (ii) integrierte Fundamentalanalysen zu Umwelt, Sozialem und Unternehmensführung ("ESG").

Fondsspezifische Informationen

Im Rahmen der Anlagestrategie kann in wesentlichem Umfang in Derivate investiert werden. Die Fondsbestimmungen des Nomura Global Listed Infrastructure Fund I USD wurden durch die FMA bewilligt. Der Nomura Global Listed Infrastructure Fund I USD kann mehr als 35 % des Fondsvermögens in Wertpapiere/ Geldmarktinstrumente folgender Emittenten investieren: by an EU Member State, by its local authorities or by states including but not limited to another member state of the OECD, Singapore or any member state of the G20 or by public international bodies of which one or more EU Member States are members..

Investmentziel

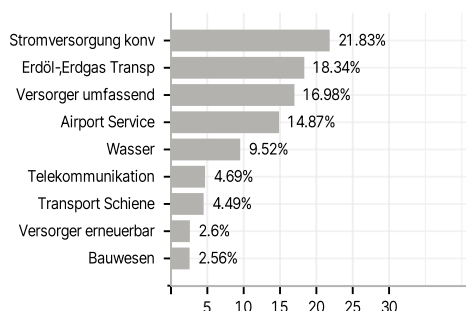
Mittel- bis langfristig eine Gesamtrendite zu erzielen, die sowohl Kapitalwachstum als auch Erträge umfasst, indem weltweit in Unternehmen investiert wird, die im Infrastruktursektor tätig sind.

Veranlagungsstruktur

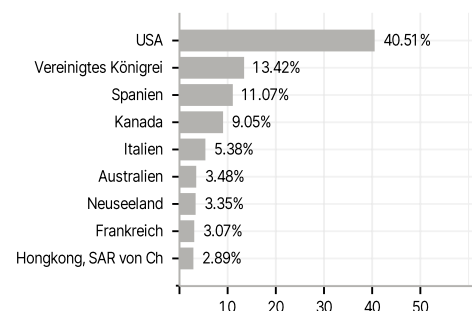
Anlagearten



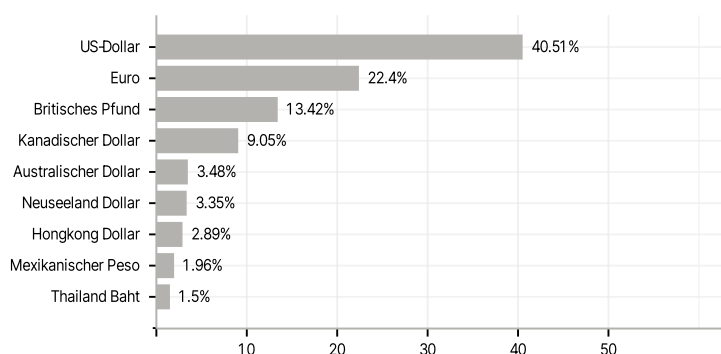
Branchen



Länder



Währungen



Größte Positionen

