

Janus Henderson Horizon Euro High Yield Bond Fund A2 HUSD (LU08

KAG: Janus Henderson Inv.

ISIN: LU0828816461

Rücknahmepreis: 197,33 USD

Stand: 02.12.2024

| | |
|--|---------------------------|
| Auflagedatum | 28.11.12 |
| Ausgabeaufschlag | 5,00% |
| Konditionsdetails auf www.bawag.at | |
| Fondsvolumen | 370.35 Mio. |
| Ertragstyp | thesaurierend |
| Letzte Ausschüttung | keine |
| Anlageregion | Euroland |
| Fondstyp | Anleihen Unternehmen |
| Fondsmanager | Tim Winstone, Tom Ross... |
| Kapitalanlagegesellschaft | |
| Janus Henderson Inv. | |
| 201 Bishopsgate | |
| EC2M 3AE London | |
| Vereinigtes Königreich | |
| www.janushenderson.com/ | |



| Wertentwicklung* | | 1J | 3J p.a. | 5J p.a. |
|-------------------------|---------------|-----------|----------------|----------------|
| Performance | vor AGA | +12,80% | +2,87% | +3,24% |
| Performance | nach max. AGA | +7,43% | +1,21% | +2,24% |
| Kennzahlen* | | 1J | 3J | 5J |
| Sharpe Ratio | | 3,63 | -0,01 | 0,06 |
| Volatilität | | +2,73% | +4,59% | +5,46% |

* Performanceergebnisse der Vergangenheit lassen keine Rückschlüsse auf die künftige Entwicklung zu.

Fondsstrategie

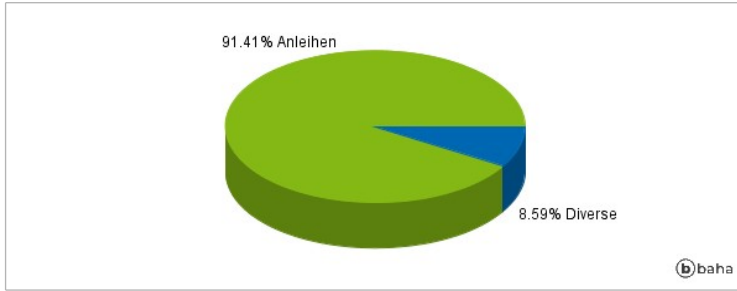
Der Fonds strebt eine langfristige Rendite aus einer Kombination von Erträgen und Kapitalwachstum an. Performanceziel: Outperformance gegenüber dem ICE BofA European Currency Non-Financial High Yield Constrained Index (100% Hedged) um 1,75% p. a. vor Abzug von Gebühren über einen beliebigen Zeitraum von fünf Jahren. Der Fonds investiert mindestens 70% seines Vermögens in hochverzinsliche Unternehmensanleihen (ohne Investment-Grade-Rating, entsprechend einem Rating von BB+ oder darunter), die auf Euro oder Pfund Sterling lauten. Der Fonds kann bis zu 20% seines Nettovermögens in Total Return Swaps anlegen und kann in Pflichtwandelanleihen (CoCo-Bonds) und/oder forderungs- und hypotheckenbesicherte Wertpapiere investieren. Der Fonds kann auch in andere Vermögenswerte investieren, darunter Anleihen anderer Art von beliebigen Emittenten (einschließlich Anleihen mit unbegrenzter Laufzeit), Barmittel und Geldmarktinstrumente. Der Anlageverwalter kann Derivate (komplexe Finanzinstrumente), einschließlich Total Return Swaps, einsetzen, um im Einklang mit dem Anlageziel des Fonds Anlagegewinne zu erzielen, das Risiko zu verringern oder den Fonds effizienter zu verwalten. Der Fonds wird aktiv unter Bezugnahme auf den ICE BofA European Currency Non-Financial High Yield Constrained Index (100% Hedged) verwaltet, der weitgehend repräsentativ für die Anleihen ist, in die er investieren darf, da dieser die Grundlage für das Performanceziel des Fonds darstellt. Der Anlageverwalter kann nach eigenem Ermessen Anlagen für den Fonds auswählen, deren Gewichtungen sich von denen im Index unterscheiden oder die nicht im Index vertreten sind. Der Fonds kann jedoch zeitweise Anlagen halten, die dem Index entsprechen. Der Anlageverwalter ist bestrebt, bei der Verwaltung des Fonds ökologische, soziale und/oder die Unternehmensführung betreffende Grundsätze (ESG) zu fördern, was den Ausschluss von Emittenten beinhalten kann, die nach Ansicht des Anlageverwalters zu erheblichen ESG-Schäden beitragen könnten, wie im Prospekt näher beschrieben. Der Fonds bewirbt ökologische und/oder soziale Merkmale im Sinne von Artikel 8 der Offenlegungsverordnung (SFDR).

Kommentar:

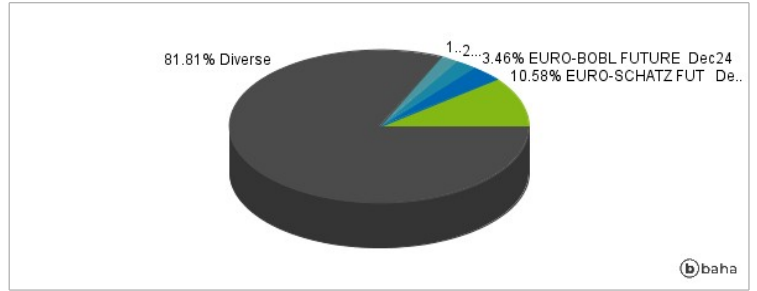
Fondsspezifische Information

Im Rahmen der Anlagestrategie kann in wesentlichem Umfang in Derivate investiert werden. Die Fondsbestimmungen des Janus Henderson Horizon Euro High Yield Bond Fund A2 HUSD wurden durch die FMA bewilligt. Der Janus Henderson Horizon Euro High Yield Bond Fund A2 HUSD kann mehr als 35 % des Fondsvermögens in Wertpapiere/Geldmarktinstrumente folgender Emittenten investieren: die von einem Mitgliedstaat, seinen Gebietskörperschaften, einem anderen Mitgliedstaat der OECD, den G20 (internationales Forum der Regierungen und Zentralbankgouverneure aus 20 großen Volkswirtschaften), von Singapur und Hongkong oder internationalen Einrichtungen öffentlich-rechtlichen Charakters, denen mindestens ein Mitgliedstaat angehört, ausgegeben oder garantiert wurden.

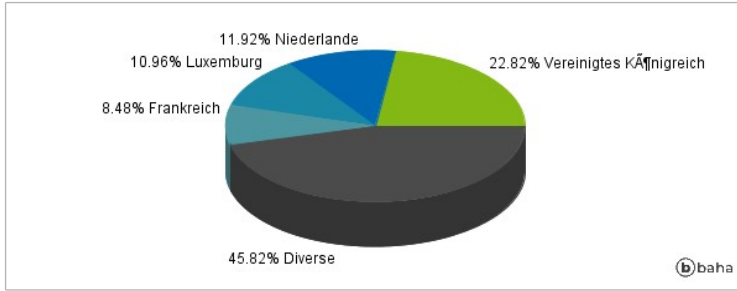
Anlagearten



Größte Positionen



Länderverteilung



Branchenverteilung



Historische Daten: 12/2024

Erstellt: 02.12.2024 22:06