

# Janus Henderson Horizon Euro High Yield Bond Fund I2 EUR (LU08288)

KAG: Janus Henderson Inv.

ISIN: LU0828818087

Rücknahmepreis: 177,00 EUR

Stand: 02.12.2024

Auflagedatum	19.11.12
Ausgabeaufschlag	-
Konditionsdetails auf <a href="http://www.bawag.at">www.bawag.at</a>	
Fondsvolumen	350.65 Mio.
Ertragstyp	thesaurierend
Letzte Ausschüttung	keine
Anlageregion	Euroland
Fondstyp	Anleihen Unternehmen
Fondsmanager	Tim Winstone, Tom Ross...



<b>Kapitalanlagegesellschaft</b>	
Janus Henderson Inv.	
201 Bishopsgate	
EC2M 3AE London	
Vereinigtes Königreich	
<a href="http://www.janushenderson.com/">www.janushenderson.com/</a>	

<b>Wertentwicklung*</b>		<b>1J</b>	<b>3J p.a.</b>	<b>5J p.a.</b>
Performance vor AGA		+11,58%	+1,38%	+1,98%
Performance nach max. AGA		+11,58%	+1,38%	+1,98%
<b>Kennzahlen*</b>		<b>1J</b>	<b>3J</b>	<b>5J</b>
Sharpe Ratio		3,20	-0,34	-0,17
Volatilität		+2,71%	+4,59%	+5,47%

\* Performanceergebnisse der Vergangenheit lassen keine Rückschlüsse auf die künftige Entwicklung zu.

## Fondsstrategie

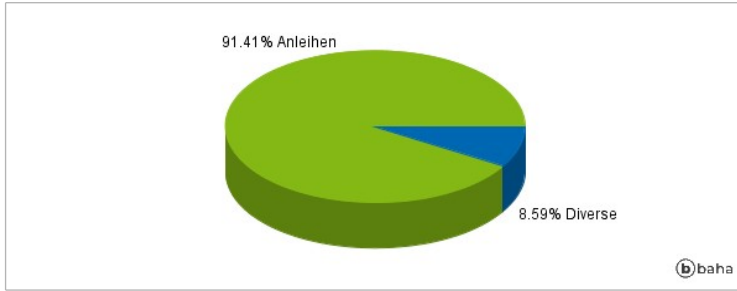
Der Fonds strebt eine langfristige Rendite aus einer Kombination von Erträgen und Kapitalwachstum an. Performanceziel: Outperformance gegenüber dem ICE BofA European Currency Non-Financial High Yield Constrained Index (100% Hedged) um 1,75% p. a. vor Abzug von Gebühren über einen beliebigen Zeitraum von fünf Jahren. Der Fonds investiert mindestens 70% seines Vermögens in hochverzinsliche Unternehmensanleihen (ohne Investment-Grade-Rating, entsprechend einem Rating von BB+ oder darunter), die auf Euro oder Pfund Sterling lauten. Der Fonds kann bis zu 20% seines Nettovermögens in Total Return Swaps anlegen und kann in Pflichtwandelanleihen (CoCo-Bonds) und/oder forderungs- und hypotheckenbesicherte Wertpapiere investieren. Der Fonds kann auch in andere Vermögenswerte investieren, darunter Anleihen anderer Art von beliebigen Emittenten (einschließlich Anleihen mit unbegrenzter Laufzeit), Barmittel und Geldmarktinstrumente. Der Anlageverwalter kann Derivate (komplexe Finanzinstrumente), einschließlich Total Return Swaps, einsetzen, um im Einklang mit dem Anlageziel des Fonds Anlagegewinne zu erzielen, das Risiko zu verringern oder den Fonds effizienter zu verwalten. Der Fonds wird aktiv unter Bezugnahme auf den ICE BofA European Currency Non-Financial High Yield Constrained Index (100% Hedged) verwaltet, der weitgehend repräsentativ für die Anleihen ist, in die er investieren darf, da dieser die Grundlage für das Performanceziel des Fonds darstellt. Der Anlageverwalter kann nach eigenem Ermessen Anlagen für den Fonds auswählen, deren Gewichtungen sich von denen im Index unterscheiden oder die nicht im Index vertreten sind. Der Fonds kann jedoch zeitweise Anlagen halten, die dem Index entsprechen. Der Anlageverwalter ist bestrebt, bei der Verwaltung des Fonds ökologische, soziale und/oder die Unternehmensführung betreffende Grundsätze (ESG) zu fördern, was den Ausschluss von Emittenten beinhalten kann, die nach Ansicht des Anlageverwalters zu erheblichen ESG-Schäden beitragen könnten, wie im Prospekt näher beschrieben. Der Fonds bewirbt ökologische und/oder soziale Merkmale im Sinne von Artikel 8 der Offenlegungsverordnung (SFDR).

## Kommentar:

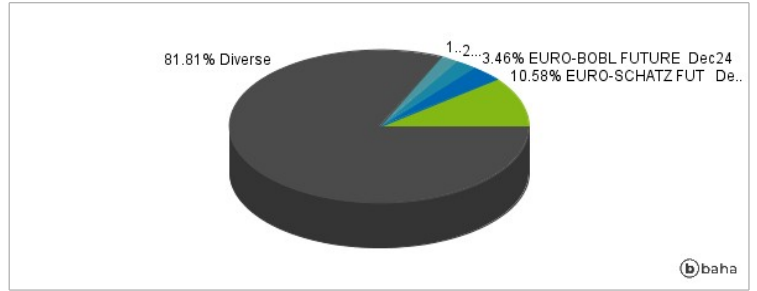
## Fondsspezifische Information

Im Rahmen der Anlagestrategie kann in wesentlichem Umfang in Derivate investiert werden. Die Fondsbestimmungen des Janus Henderson Horizon Euro High Yield Bond Fund I2 EUR wurden durch die FMA bewilligt. Der Janus Henderson Horizon Euro High Yield Bond Fund I2 EUR kann mehr als 35 % des Fondsvermögens in Wertpapiere/Geldmarktinstrumente folgender Emittenten investieren: die von einem Mitgliedstaat, seinen Gebietskörperschaften, einem anderen Mitgliedstaat der OECD, den G20 (internationales Forum der Regierungen und Zentralbankgouverneure aus 20 großen Volkswirtschaften), von Singapur und Hongkong oder internationalen Einrichtungen öffentlich-rechtlichen Charakters, denen mindestens ein Mitgliedstaat angehört, ausgegeben oder garantiert wurden.

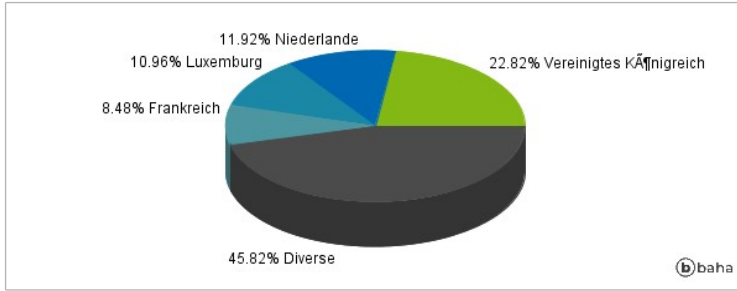
### Anlagearten



### Größte Positionen



### Länderverteilung



### Branchenverteilung



Historische Daten: 12/2024

Erstellt: 02.12.2024 21:46