Created with RealObjects PDFreactor(R) Web Service Evaluation Version | https://www.pdfreactor.com

DWS Invest China Bonds CHF FCH / LU0813328357 / DWS1G4 / DWS Investment S.A.

Aktuell 20.11.2026 [1]	Region	Branche	Ausschüttungsart	Typ
102,08 CHF	Großchina	Anleihen Gemischt	thesaurierend	Rentenfonds



Performanceergebnisse der Vergangenheit lassen keine Rückschlüsse auf die künftige Entwicklung zu.

Risikokennzahlen

SRI 1 **2** 3 4 5 6 7

Jahresperformance

2025	+2,20%
2024	+0,56%
2023	-2,90%
2022	-3,04%
2021	-0,41%

Stammdaten

Fondart	Einzelfond
Kategorie	Anleihen
Fondsunterkategorie	Anleihen Gemischt
Ursprungsland	Luxemburg
Tranchenvolumen	(20.11.2026) USD 359915,970
Gesamt-Fondsvolumen	(20.11.2026) USD 44,62 Mio.
Auflagedatum	10.12.2012
KESt-Meldefonds	Ja
Beginn des Geschäftsjahres	01.01.
Nachhaltigkeitsfondsart	-
Fondsmanager	Keung, Vivien
Thema	-

Konditionen

Ausgabeaufschlag	0,00%
Managementgebühr	0,60%
Depotgebühr	-
Tilgungsgebühr	0,00%
Sonstige lfd. Kosten	(15.09.2026) 0,77%
Transaktionskosten	0,09%

Sonstige Kennzahlen

Mindestveranlagung	EUR 2.000.000,00
Sparplan	Nein
UCITS / OGAW	Ja
Gewinnbeteiligung	0,00%
Umschichtgebühr	-

Fondsgesellschaft

DWS Investment S.A.
2 Boulevard Konrad Adenauer, L-1115, Luxembourg
Luxemburg
www.dws.com

Performance	1M	6M	YTD	1J	2J	3J	5J	seit Beginn
Performance	-1,55%	-2,99%	-3,20%	-3,29%	-1,09%	+0,54%	-6,46%	+2,08%
Performance p.a.	-	-	-	-3,29%	-0,55%	+0,18%	-1,33%	+0,15%
Performance p.a. nach max. AGA	-	-	-	-3,29%	-0,55%	+0,18%	-1,33%	+0,15%
Sharpe Ratio	-6,52	-4,80	-3,76	-3,65	-1,89	-1,73	-2,41	-0,82
Volatilität	3,02%	1,81%	1,72%	1,68%	1,80%	1,54%	1,73%	3,28%
Schlechtester Monat	-	-1,39%	-1,59%	-1,59%	-1,59%	-1,59%	-1,88%	-5,51%
Bester Monat	-	+0,14%	+0,89%	+0,89%	+0,98%	+0,98%	+1,56%	+3,40%
Maximaler Verlust	-1,75%	-3,70%	-4,61%	-4,61%	-4,61%	-4,61%	-7,41%	-14,58%

Vertriebszulassung

Österreich, Deutschland, Schweiz, Vereinigtes Königreich;

1. Wichtiger Hinweis zum Aktualisierungsstand: Das angegebene Datum bezieht sich ausschließlich auf die Berechnung des NAV.

RISIKOHINWEISE: Die Informationen auf dieser Seite dienen ausschließlich zu Informationszwecken und sollten weder als Verkaufsangebot noch als Aufforderung zum Kauf des Wertpapieres oder einer Empfehlung zugunsten des Wertpapieres verstanden werden. Die baha GmbH und die BAWAG P.S.K. Bank für Arbeit und Wirtschaft und Österreichische Postsparkasse Aktiengesellschaft übernehmen trotz sorgfältigster Recherche keinerlei Haftung für die Richtigkeit der angegebenen Daten.
Factsheet erstellt von: www.baha.com am 23.11.2026 21:10

Created with RealObjects PDFreactor(R) Web Service Evaluation Version | https://www.pdfreactor.com



REALOBJECTS

PDFreactor®

Evaluation Version

This PDF document was created by an evaluation version of RealObjects PDFreactor 12.2.1 (17349). The evaluation version is fully functional, but includes this information page. It must not be used for production purposes. The information page and all other evaluation notices must not be removed from the PDF file.

NOTE: Conversions in evaluation mode might be slower and the results might have a larger file size than in production mode.

Buy PDFreactor

To buy a PDFreactor license follow this link:

Buy PDFreactor online

About PDFreactor

RealObjects PDFreactor is a powerful formatting processor for converting HTML and XML documents into PDF. It uses Cascading Style Sheets (CSS) to define page layout and styles. The server-side tool enables a great variety of applications in the fields of ERP, eCommerce and Electronic Publishing.

PDFreactor supports HTML5, CSS3 and JavaScript.

It allows you to dynamically generate PDF documents such as invoices, delivery notes and shipping documents on-the-fly. PDFreactor allows you to easily add server-based PDF generation functionality to your application or service. Since PDFreactor runs on a server, the end-user in general does not need any software other than a PDF viewer.

For more information visit **www.pdfreactor.com**

Created with RealObjects PDFreactor(R) Web Service Evaluation Version | https://www.pdfreactor.com

DWS Invest China Bonds CHF FCH / LU0813328357 / DWS1G4 / DWS Investment S.A.

Investmentstrategie

Hierzu werden mindestens 60% des Netto-Fondsvermögens in Wertpapieren von Emittenten angelegt, die ihren Hauptsitz oder Geschäftsschwerpunkt in der Region Großchina haben. Der Teilfonds kann sein Vermögen in verzinslichen Wertpapieren anlegen, die vom chinesischen Staat, von chinesischen staatlichen Behörden, chinesischen Kommunalverwaltungen oder Unternehmen mit Hauptsitz oder Geschäftsschwerpunkt in China begeben werden. Das Teilfondsvermögen wird grundsätzlich gegen den US-Dollar abgesichert und in auf US-Dollar lautenden oder gegen den US-Dollar abgesicherten verzinslichen Wertpapieren sowie in Bareinlagen in US-Dollar angelegt. Vermögenswerte in Renminbi können über den chinesischen Offshore-Markt und den chinesischen Festlandmarkt erworben werden. Die Auswahl der einzelnen Anlagen liegt im Ermessen des Fondsmanagements.

Fondsspezifische Informationen

Im Rahmen der Anlagestrategie kann in wesentlichem Umfang in Derivate investiert werden. Die Fondsbestimmungen des DWS Invest China Bonds CHF FCH wurden durch die FMA bewilligt. Der DWS Invest China Bonds CHF FCH kann mehr als 35 % des Fondsvermögens in Wertpapiere/Geldmarktinstrumente folgender Emittenten investieren: die von einem Mitgliedstaat der Europäischen Union, seinen Gebietskörperschaften, einem sonstigen Mitgliedstaat der Organisation für wirtschaftliche Zusammenarbeit und Entwicklung (OECD) bzw. der G20 oder Singapur, oder von einer internationalen öffentlich-rechtlichen Einrichtung, der mindestens ein Mitgliedstaat der Europäischen Union angehört, begeben oder garantiert werden,.

Investmentziel

Der Fonds wird aktiv verwaltet. Der Fonds wird nicht unter Bezugnahme auf eine Benchmark verwaltet. Ziel der Anlagepolitik ist es, einen Kapitalzuwachs zu erzielen.

Veranlagungsstruktur

Anlagearten

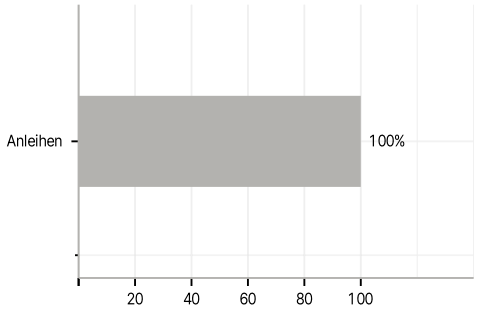

Emittenten

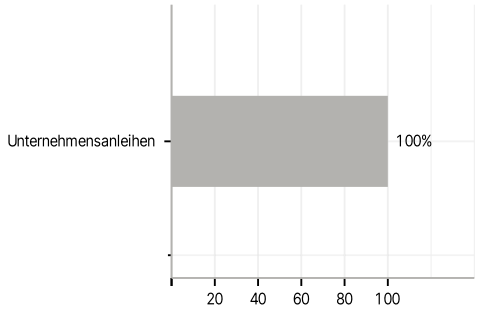

Länder

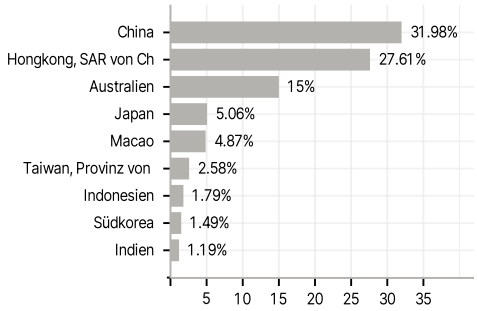

Rating

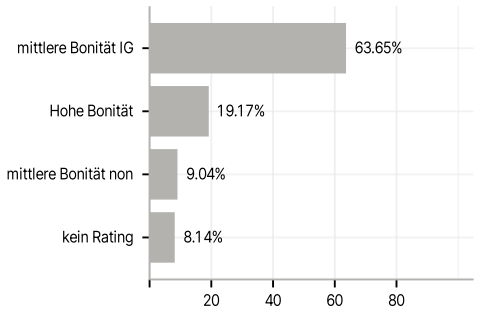

Währungen

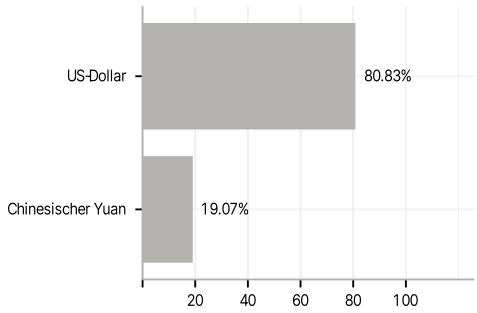

Größte Positionen

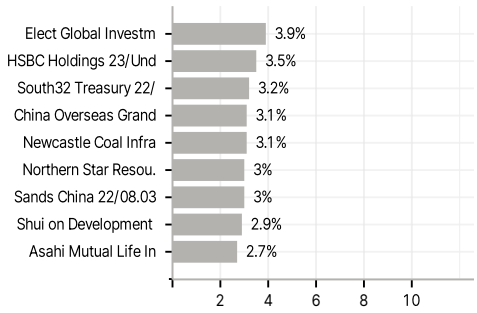

RISIKOHINWEISE: Die Informationen auf dieser Seite dienen ausschließlich zu Informationszwecken und sollten weder als Verkaufsangebot noch als Aufforderung zum Kauf des Wertpapieres oder einer Empfehlung zugunsten des Wertpapieres verstanden werden. Die baha GmbH und die BAWAG P.S.K. Bank für Arbeit und Wirtschaft und Österreichische Postsparkasse Aktiengesellschaft übernehmen trotz sorgfältigster Recherche keinerlei Haftung für die Richtigkeit der angegebenen Daten.
Factsheet erstellt von: www.baha.com am 23.11.2026 21:10

Created with RealObjects PDFreactor(R) Web Service Evaluation Version | https://www.pdfreactor.com