

FSSA Hong Kong Growth Fund Class I USD (IE0008369823)

KAG: First Sentier (IE)

ISIN: IE0008369823

Rücknahmepreis: 67,07 USD

Stand: 20.12.2024

Auflagedatum	22.02.00
Ausgabeaufschlag	5,00%
Konditionsdetails auf www.bawag.at	
Fondsvolumen	104.69 Mio.
Ertragstyp	thesaurierend
Letzte Ausschüttung	keine
Anlageregion	Hongkong, SAR von China
Fondstyp	Branchenmix
Fondsmanager	Martin Lau, Richard Jones...



Kapitalanlagegesellschaft

First Sentier (IE)
21 Charlemont Place
D02 WV10 Dublin
Irland
https://www.firstsentierinvestors.com/

Wertentwicklung*	1J	3J p.a.	5J p.a.
Performance vor AGA	+8,89%	-7,12%	-3,46%
Performance nach max. AGA	+3,70%	-8,62%	-4,39%

Kennzahlen*	1J	3J	5J
Sharpe Ratio	0,24	-0,40	-0,27
Volatilität	+25,41%	+24,89%	+23,39%

* Performanceergebnisse der Vergangenheit lassen keine Rückschlüsse auf die künftige Entwicklung zu.

Fondsstrategie

Der Fonds strebt die Erzielung eines Kapitalwachstums an. Die Wertentwicklung des Fonds wird mit dem Wert des MSCI Hong Kong Index verglichen. Der Fonds wird aktiv verwaltet; das bedeutet, dass sich der Fondsmanager bei der Auswahl der Anlagen auf sein Fachwissen stützt, anstatt eine Benchmark nachzubilden. Die meisten der Vermögenswerte des Fonds könnten Bestandteile der Benchmark sein. Die Anlage des Fondsvermögens ist nicht durch die Zusammensetzung der Benchmark eingeschränkt und der Fondsmanager hat das Ermessen, im Rahmen der Anlagepolitik des Fonds in Vermögenswerte zu investieren, ohne die Benchmark zu berücksichtigen. Der Fonds kann Derivate mit dem Ziel der Risikoverringeringung oder einer effizienten Verwaltung einsetzen.

Der Fonds investiert mindestens 70 % seines Vermögens in Aktien von Unternehmen, die ein langfristiges Wachstumspotenzial aufweisen und ihren Sitz in Hongkong haben oder die eng mit Hongkong verbunden sind. Der Fonds kann bis zu 100 % seines Vermögens in Unternehmen jeder Größe und aus jeder Branche investieren. Der Fonds investiert nicht mehr als 30 % seines Vermögens in chinesische A-Aktien.

Kommentar:

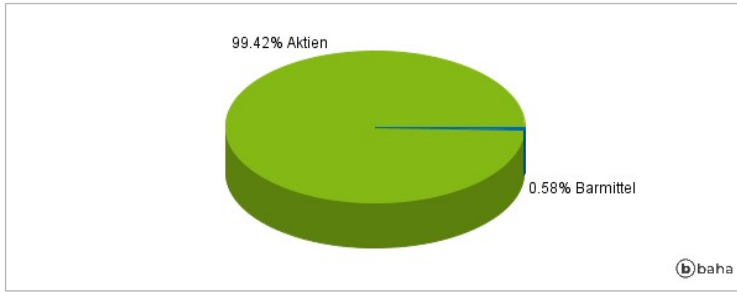
Fondsspezifische Information

Im Rahmen der Anlagestrategie kann in wesentlichem Umfang in Derivate investiert werden. Aufgrund der Zusammensetzung des Fonds oder der verwendeten Managementtechniken weist der Fonds eine erhöhte Volatilität auf, d.h. die Anteilswerte sind auch innerhalb kurzer Zeiträume großen Schwankungen nach oben und nach unten ausgesetzt, wobei auch Kapitalverluste nicht ausgeschlossen werden können. Die Fondsbestimmungen des FSSA Hong Kong Growth Fund Class I USD wurden durch die FMA bewilligt. Der FSSA Hong Kong Growth Fund Class I USD kann mehr als 35 % des Fondsvermögens in Wertpapiere/Geldmarktinstrumente folgender Emittenten investieren: die von Mitgliedstaaten, deren Ländern und Kommunen, den Nichtmitgliedstaaten und den überstaatlichen Organisationen begeben oder garantiert werden, bei denen mindestens ein Mitgliedstaat Mitglied ist. OECD-Regierungen (vorausgesetzt die jeweiligen Emissionen sind mit Investment-Grade bewertet), Europäische Investitionsbank, Europäische Bank für Wiederaufbau und Entwicklung, International Finance Corporation, Internationaler Währungsfonds, Euratom, Asian Development Bank, Europäische Zentralbank, Europarat, Eurofima, African Development Bank, International Bank for Reconstruction and Development (Weltbank), The Inter American Development Bank, Europäische Union, Federal National Mortgage Association (Fannie Mae), Federal Home Loan Mortgage Corporation (Freddie Mac), Government National Mortgage Association (Ginnie Mae), Student Loan Marketing Association (Sallie Mae), Federal Home Loan Bank, Federal Farm Credit Bank, Tennessee Valley Authority, Export-Import Bank..

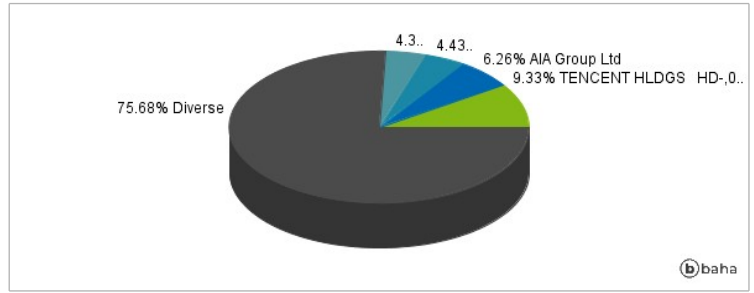
RISIKOHINWEISE: Die Informationen auf dieser Seite dienen ausschließlich zu Informationszwecken und sollten weder als Verkaufsangebot noch als Aufforderung zum Kauf des Wertpapiers oder einer Empfehlung zugunsten des Wertpapiers verstanden werden. Die baha GmbH und die BAWAG P.S.K. Bank für Arbeit und Wirtschaft und Österreichische Postsparkasse Aktiengesellschaft übernehmen trotz sorgfältigster Recherche keinerlei Haftung für die Richtigkeit der angegebenen Daten.

Factsheet erstellt von: www.baha.com

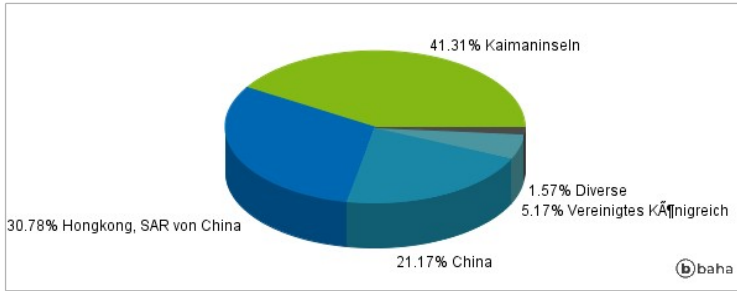
Anlagearten



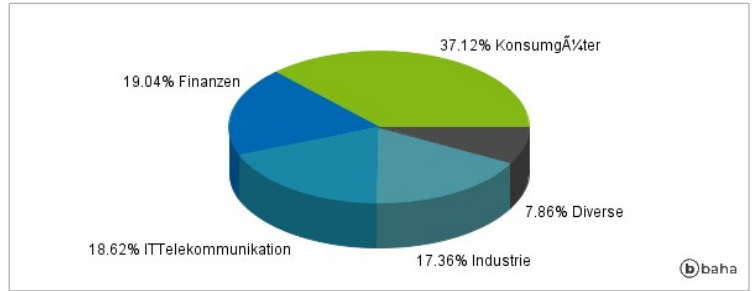
Größte Positionen



Länderverteilung



Branchenverteilung



Historische Daten: 12/2024

Erstellt: 23.12.2024 17:24