

Allianz German Equity - AT - EUR (LU0840617350)

KAG: Allianz GI Investors

ISIN: LU0840617350

Rücknahmepreis: 231,58 EUR

Stand: 21.01.2025

Auflagedatum	22.10.12
Ausgabeaufschlag	5,00%
Konditionsdetails auf www.bawag.at	
Fondsvolumen	384.43 Mio.
Ertragstyp	thesaurierend
Letzte Ausschüttung	keine
Anlageregion	Deutschland
Fondstyp	Branchenmix
Fondsmanager	BERGER Christoph,



Kapitalanlagegesellschaft	
Allianz GI Investors	
Bockenheimer Landstraße 42-44	
60323 Frankfurt am Main	
Deutschland	
https://www.allianzgi.com	

Wertentwicklung*	1J	3J p.a.	5J p.a.
Performance vor AGA	+16,12%	+2,07%	+3,88%
Performance nach max. AGA	+10,59%	+0,42%	+2,87%

Kennzahlen*	1J	3J	5J
Sharpe Ratio	1,15	-0,04	0,06
Volatilität	+11,70%	+17,01%	+19,35%

* Performanceergebnisse der Vergangenheit lassen keine Rückschlüsse auf die künftige Entwicklung zu.

Fondsstrategie

Langfristiges Kapitalwachstum durch Anlagen in deutschen Aktienmärkten gemäß der Strategie für nachhaltige Schlüsselindikatoren (Relativ) ("KPI-Strategie (Relativ)"). In diesem Zusammenhang besteht das Ziel darin, die Nachhaltigkeits-KPI des Teilfonds im Vergleich zur Benchmark des Teilfonds zu übertreffen, um das Anlageziel zu erreichen.

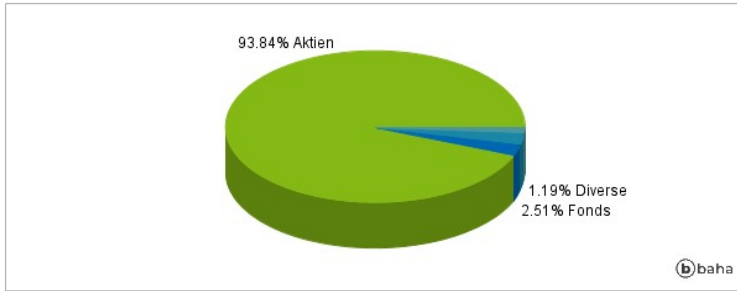
Der Teilfonds ist in Frankreich für PEA (Plan d'Épargne en Actions) zulässig. Daher werden mindestens 75 % des Teilfondsvermögens entsprechend dem Anlageziel dauerhaft in Aktien investiert. Max. 25 % des Teilfondsvermögens dürfen in andere als die im Anlageziel beschriebenen Aktien investiert werden. Es gilt die KPI-Strategie (Relativ) (einschließlich der Ausschlusskriterien) Der Nachhaltigkeits-KPI des Teilfonds ist die "gewichtete durchschnittliche Treibhausgasintensität (Umsatz)", d. h. der gewichtete Durchschnitt der Treibhausgasintensität des Teilfonds (in tCO₂e pro Million Umsatz). Das Anlageziel des Teilfonds wird durch eine überdurchschnittliche Wertentwicklung von mindestens 20 % der gewichteten durchschnittlichen Treibhausgasintensität (Umsatz) des Portfolios des Teilfonds im Vergleich zur gewichteten durchschnittlichen Treibhausgasintensität (Umsatz) der Benchmark des Teilfonds erreicht. Max. 25 % des Teilfondsvermögens dürfen in Schwellenmärkte investiert werden. Max. 25 % des Teilfondsvermögens dürfen direkt in Termineinlagen und/oder (bis zu 20 % des Teilfondsvermögens) in Sichteinlagen gehalten und/oder in Geldmarktinstrumente und/oder (bis zu 10 % des Teilfondsvermögens) in Geldmarktfonds zum Zwecke des Liquiditätsmanagements investiert werden. Max. 10 % des Teilfondsvermögens dürfen in OGAW/OGA investiert werden. Alle Anleihen und Geldmarktinstrumente müssen zum Zeitpunkt des Erwerbs ein Rating von mindestens B- oder ein vergleichbares Rating von einer anerkannten Ratingagentur haben. Der Teilfonds gilt gemäß dem deutschen Investmentsteuergesetz (InvStG) als "Aktienfonds".

Kommentar:

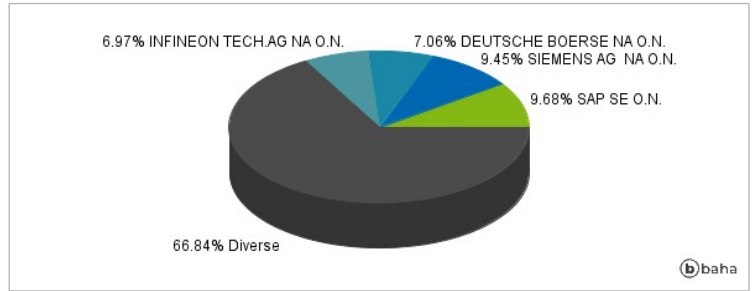
Fondsspezifische Information

Im Rahmen der Anlagestrategie kann in wesentlichem Umfang in Derivate investiert werden. Aufgrund der Zusammensetzung des Fonds oder der verwendeten Managementtechniken weist der Fonds eine erhöhte Volatilität auf, d.h. die Anteilswerte sind auch innerhalb kurzer Zeiträume großen Schwankungen nach oben und nach unten ausgesetzt, wobei auch Kapitalverluste nicht ausgeschlossen werden können. Die Fondsbestimmungen des Allianz German Equity - AT - EUR wurden durch die FMA bewilligt. Der Allianz German Equity - AT - EUR kann mehr als 35 % des Fondsvermögens in Wertpapiere/Geldmarktinstrumente folgender Emittenten investieren: die von der Europäischen Union, der Europäischen Zentralbank, einem Mitgliedstaat der EU oder seinen Gebietskörperschaften, von einem OECD-Mitgliedstaat oder von internationalen Organismen öffentlich-rechtlichen Charakters, denen ein oder mehrere Mitgliedstaaten der EU angehören, oder von anderen Staaten, die nicht Mitglied der EU sind, von der CSSF jedoch offiziell akzeptiert werden, begeben werden oder garantiert sind (zum Datum dieses Verkaufsprospekts werden die folgenden Staaten von der CSSF akzeptiert: Die Sonderverwaltungsregion Hongkong, die Volksrepublik China, die Föderative Republik Brasilien, die Republik Indien, die Republik Indonesien, die Russische Föderation, die Republik Südafrika, die Republik Singapur).

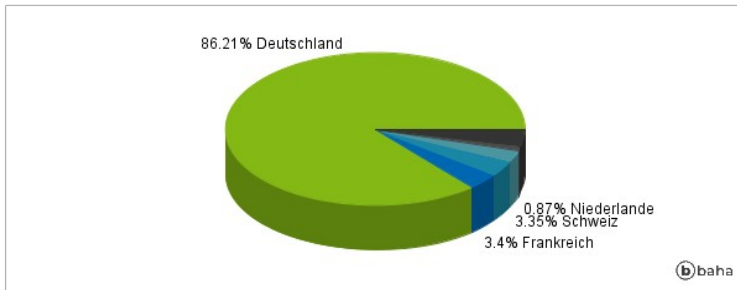
Anlagearten



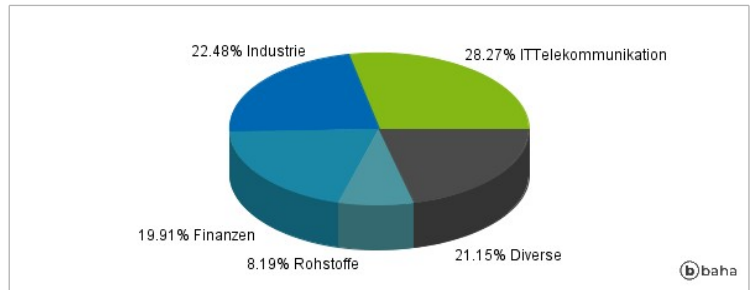
Größte Positionen



Länderverteilung



Branchenverteilung



Historische Daten: 01/2025

Erstellt: 22.01.2025 06:07