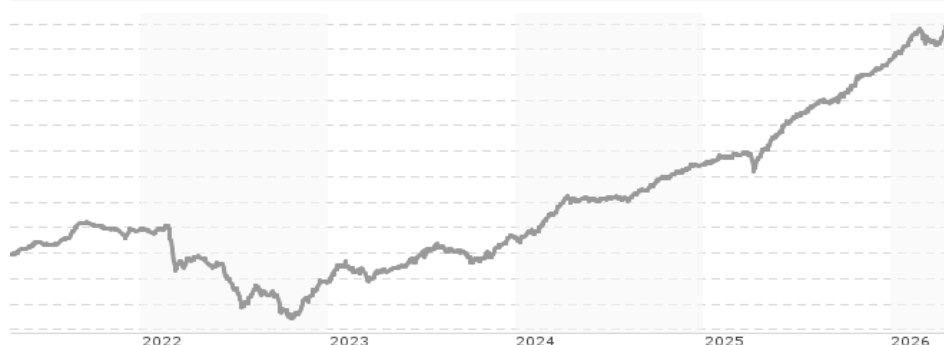


## Global Evolution Funds - Frontier Markets - R (USD) / LU0735966888 / A1JS2H / Global Evolution

<b>Aktuell 17.04.2026<sup>1</sup></b>	<b>Region</b>	<b>Branche</b>	<b>Ausschüttungsart</b>	<b>Typ</b>
208,95 USD	Emerging Markets	Anleihen Gemischt	thesaurierend	Rentenfonds



<b>Risikokennzahlen</b>	
SRI	1 2 3 4 5 6 7
<b>Jahresperformance</b>	
2025	+17,56%
2024	+13,67%
2023	+9,24%
2022	-9,96%
2021	+8,44%

Performanceergebnisse der Vergangenheit lassen keine Rückschlüsse auf die künftige Entwicklung zu.

<b>Stammdaten</b>		<b>Konditionen</b>		<b>Sonstige Kennzahlen</b>	
Fondart	Einzelfond	Ausgabeaufschlag	5,00%	Mindestveranlagung	EUR 50,00
Kategorie	Anleihen	Managementgebühr	1,50%	Sparplan	Nein
Fondsunterkategorie	Anleihen Gemischt	Depotgebühr	-	UCITS / OGAW	Ja
Ursprungsland	Luxemburg	Tilgungsgebühr	0,00%	Gewinnbeteiligung	10,00%
Tranchenvolumen	(17.04.2026) USD 191,07 Mio.	Sonstige lfd. Kosten (19.02.2026)	2,05%	Umschichtgebühr	-
Gesamt-Fondsvolumen	(17.04.2026) USD 3,01 Mrd.	Transaktionskosten	0,15%	<b>Fondsgesellschaft</b>	
Auflegedatum	16.10.2012	Global Evolution			
KESSt-Meldefonds	Ja	Bahnhofstrasse 100, 8001, Zürich			
Beginn des Geschäftsjahres	01.01.	Schweiz			
Nachhaltigkeitsfondsart	-	<a href="https://www.globalevolution.com">https://www.globalevolution.com</a>			
Fondsmanager	-				
Thema	-				

Performance	1M	6M	YTD	1J	2J	3J	5J	seit Beginn
Performance	+1,55%	+8,79%	+4,54%	+21,43%	+30,52%	+48,72%	+44,38%	+108,95%
Performance p.a.	-	-	-	+21,43%	+14,25%	+14,13%	+7,63%	+5,61%
Performance p.a. nach max. AGA	-	-	-	+15,65%	+11,49%	+12,30%	+6,58%	+5,22%
Sharpe Ratio	4,62	4,72	3,77	5,87	3,83	3,55	1,34	0,89
Volatilität	3,82%	3,43%	3,75%	3,27%	3,15%	3,37%	4,06%	3,83%
Schlechtester Monat	-	-1,96%	-1,96%	-1,96%	-1,96%	-1,96%	-5,24%	-12,31%
Bester Monat	-	+2,99%	+2,40%	+3,05%	+3,05%	+3,05%	+4,66%	+5,20%
Maximaler Verlust	-0,84%	-2,26%	-2,26%	-2,26%	-2,96%	-3,69%	-17,85%	-17,85%

### Vertriebszulassung

Österreich, Deutschland, Schweiz, Vereinigtes Königreich;

1. Wichtiger Hinweis zum Aktualisierungsstand: Das angegebene Datum bezieht sich ausschließlich auf die Berechnung des NAV.

RISIKOHINWEISE: Die Informationen auf dieser Seite dienen ausschließlich zu Informationszwecken und sollten weder als Verkaufsangebot noch als Aufforderung zum Kauf des Wertpapiers oder einer Empfehlung zugunsten des Wertpapiers verstanden werden. Die baha GmbH und die BAWAG P.S.K. Bank für Arbeit und Wirtschaft und Österreichische Postsparkasse Aktiengesellschaft übernehmen trotz sorgfältigster Recherche keinerlei Haftung für die Richtigkeit der angegebenen Daten.  
Factsheet erstellt von: www.baha.com am 20.04.2026 13:00

## Global Evolution Funds - Frontier Markets - R (USD) / LU0735966888 / A1JS2H / Global Evolution

### Investmentstrategie

Um dieses Ziel zu erreichen, investiert der Teilfonds vorwiegend in traditionelle übertragbare Wertpapiere wie Schuldtitel in Hartwahrung (die in der Regel auf den US-Dollar lauten) sowie in festverzinsliche Wertpapiere in Lokalwahrung, die von Staaten, supranationalen Stellen und/oder multilateralen Organisationen in Frontier-Markten ausgegeben werden, sowie in eine Reihe von Deviseninstrumenten. Der Teilfonds kann Derivategeschafte tatigen, um Positionen abzusichern oder seine Rendite zu steigern. In diesem Rahmen erfolgt die Auswahl der einzelnen Vermogenswerte durch den Anlageverwalter des Teilfonds. Der Teilfonds wird aktiv verwaltet. Die Wertentwicklung des Teilfonds wird nicht mit der eines Referenzindex verglichen. Der Teilfonds kann die Wertpapiere, in denen er anlegt, frei auswahlen.

### Fondsspezifische Informationen

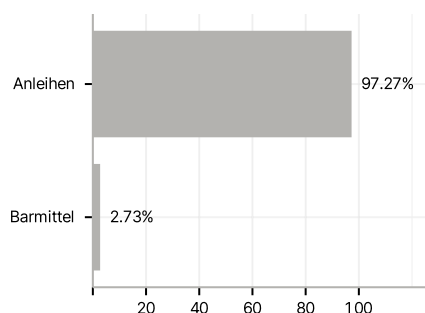
Im Rahmen der Anlagestrategie kann in wesentlichem Umfang in Derivate investiert werden. Die Fondsbestimmungen des Global Evolution Funds - Frontier Markets - R (USD) wurden durch die FMA bewilligt. Der Global Evolution Funds - Frontier Markets - R (USD) kann mehr als 35 % des Fondsvermogens in Wertpapiere/Geldmarktinstrumente folgender Emittenten investieren: Member State, by its local authorities, the OECD Member States, G20 member states and Singapore or by a public international body of which one or more EU Member State(s) are member(s).

### Investmentziel

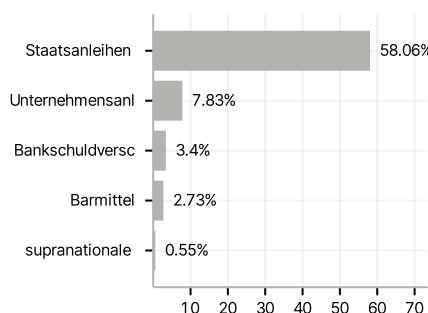
Das Anlageziel des Teilfonds besteht in der Erzielung von Renditen

### Veranlagungsstruktur

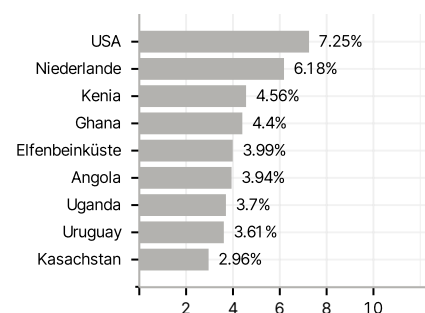
#### Anlagearten



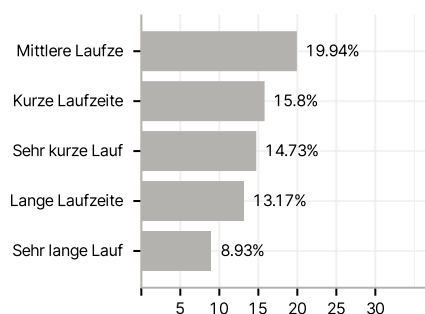
#### Emittenten



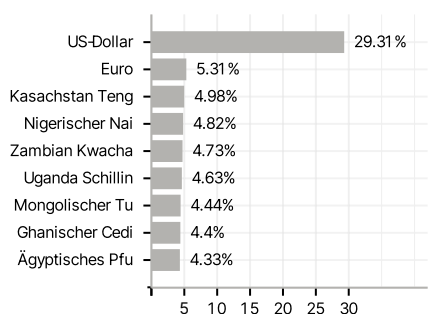
#### Lander



#### Laufzeiten



#### Wahrungen



#### Grote Positionen

