

Siemens Qualität & Dividende Europa / DE000A0MYQ28 / A0MYQ2 / Siemens Fonds Invest

Aktuell 01.04.2026¹	Region	Branche	Ausschüttungsart	Typ
17,00 EUR	Europa	enmix	ausschüttend	Aktienfonds


Risikokennzahlen

SRI	1	2	3	4	5	6	7
-----	---	---	---	----------	---	---	---

Jahresperformance

2025	+15,82%
2024	+4,46%
2023	+17,20%
2022	-15,69%
2021	+22,94%

Performanceergebnisse der Vergangenheit lassen keine Rückschlüsse auf die künftige Entwicklung zu.

Stammdaten		Konditionen		Sonstige Kennzahlen	
Fondart	Einzelfond	Ausgabeaufschlag	0,00%	Mindestveranlagung	-
Kategorie	Aktien	Managementgebühr	0,60%	Sparplan	Nein
Fondsunterkategorie	Branchenmix	Depotgebühr	0,20%	UCITS / OGAW	Ja
Ursprungsland	Deutschland	Tilgungsgebühr	0,00%	Gewinnbeteiligung	0,00%
Tranchenvolumen	(01.04.2026) EUR 206,87 Mio.	Sonstige lfd. Kosten (30.12.2025)	0,64%	Umschichtgebühr	-
Gesamt-Fondsvolumen	(31.03.2026) EUR 202,92 Mio.	Transaktionskosten	0,07%	Fondsgesellschaft	
Auflagedatum	01.10.2012	Ausschüttungen		Siemens Fonds Invest	
KESSt-Meldefonds	Ja	31.03.2026	0.54 EUR	Otto-Hahn-Ring 6, 81739, München	
Beginn des Geschäftsjahres	01.01.	31.03.2025	0.50 EUR	Deutschland	
Nachhaltigkeitsfondsart	-	28.03.2024	0.45 EUR	https://www.siemens.com	
Fondsmanager	Siemens Fonds Invest GmbH	31.03.2023	0.43 EUR		
Thema	-	31.03.2022	0.48 EUR		

Performance	1M	6M	YTD	1J	2J	3J	5J	seit Beginn
Performance	-3,25%	+6,43%	+1,92%	+10,03%	+20,72%	+36,89%	+37,42%	+158,81%
Performance p.a.	-	-	-	+10,03%	+9,89%	+11,04%	+6,56%	+7,29%
Performance p.a. nach max. AGA	-	-	-	+10,03%	+9,87%	+11,03%	+6,56%	+7,29%
Sharpe Ratio	-1,91	1,10	0,47	0,62	0,68	0,83	0,36	0,36
Volatilität	18,45%	10,25%	12,84%	12,80%	11,43%	10,85%	12,62%	14,46%
Schlechtester Monat	-	-6,21%	-6,21%	-6,21%	-6,21%	-6,21%	-7,37%	-15,35%
Bester Monat	-	+5,52%	+5,52%	+5,52%	+5,52%	+6,36%	+7,17%	+13,91%
Maximaler Verlust	-6,89%	-8,01%	-8,01%	-10,47%	-11,46%	-11,46%	-24,17%	-35,84%

Vertriebszulassung

Österreich, Deutschland;

1. Wichtiger Hinweis zum Aktualisierungsstand: Das angegebene Datum bezieht sich ausschließlich auf die Berechnung des NAV.

 RISIKOHINWEISE: Die Informationen auf dieser Seite dienen ausschließlich zu Informationszwecken und sollten weder als Verkaufsangebot noch als Aufforderung zum Kauf des Wertpapiers oder einer Empfehlung zugunsten des Wertpapiers verstanden werden. Die baha GmbH und die BAWAG P.S.K. Bank für Arbeit und Wirtschaft und Österreichische Postsparkasse Aktiengesellschaft übernehmen trotz sorgfältigster Recherche keinerlei Haftung für die Richtigkeit der angegebenen Daten.
 Factsheet erstellt von: www.baha.com am 02.04.2026 13:31

Siemens Qualität & Dividende Europa / DE000A0MYQ28 / A0MYQ2 / Siemens Fonds Invest

Investmentstrategie

Der Fonds investiert mindestens 51% des Wertes des Fonds in Aktien europäischer Aussteller. Bei der Auswahl der Unternehmen werden neben der Höhe auch das Wachstum und die Kontinuität der Dividendenzahlung berücksichtigt. Die Qualität und Nachhaltigkeit der Dividende wird zusätzlich durch sogenannte extra-finanzielle Indikatoren geprüft, wie z.B. Unternehmensführung, Mitarbeiterqualifikation, Innovationskraft, Reputation, Bekanntheitsgrad und Markenstärke sowie Kunden- und Lieferantenbeziehungen. Bis zu 49% des Fondswertes dürfen in Geldmarktinstrumenten bzw. Bankguthaben sowie bis zu 10% in Investmentanteilen gehalten werden. Derivate dürfen zu Investitions- und Absicherungszwecken eingesetzt werden. Ein Derivat ist ein Finanzinstrument, dessen Wert - nicht notwendig 1:1 - von der Entwicklung eines oder mehrerer Basiswerte wie z.B. Wertpapieren oder Zinssätzen abhängt.

Fondsspezifische Informationen

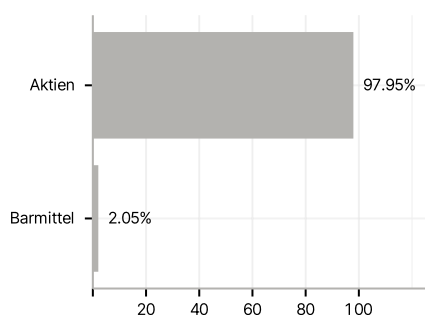
Im Rahmen der Anlagestrategie kann in wesentlichem Umfang in Derivate investiert werden.

Investmentziel

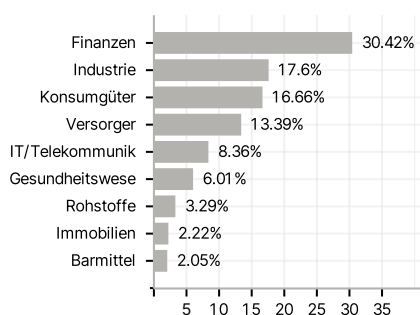
Der Fonds Siemens Qualität & Dividende Europa ist ein Aktienfonds mit Fokus auf dividendenstarke europäische Unternehmen, der aktiv verwaltet wird. Als Anlageziel sollen regelmäßige Erträge und Ausschüttungen aus Dividendenzahlungen generiert werden.

Veranlagungsstruktur

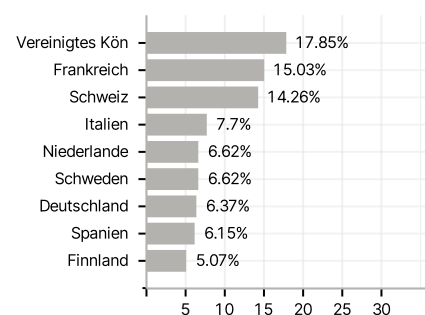
Anlagearten



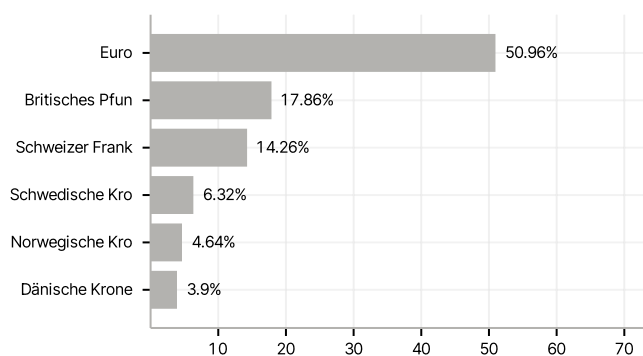
Branchen



Länder



Währungen



Größte Positionen

