

# DWS Invest Latin American Equities LC / LU0399356780 / DWSOVL / DWS Investment S.A.

Aktuell 07.11.2025 <sup>1</sup>	Region	Branche	Ausschüttungsart	Typ
200,02 EUR	Lateinamerika	enmix	thesaurierend	Aktienfonds



## Risikokennzahlen

SRI	1	2	3	4	5	6	7
-----	---	---	---	---	---	---	---

## Jahresperformance

2024	-24,28%
2023	+27,11%
2022	+16,56%
2021	+0,33%
2020	-11,08%

Performanceergebnisse der Vergangenheit lassen keine Rückschlüsse auf die künftige Entwicklung zu.

Stammdaten		Konditionen		Sonstige Kennzahlen	
Fondart	Einzelfond	Ausgabeaufschlag	5,00%	Mindestveranlagung	EUR 0,00
Kategorie	Aktien	Managementgebühr	1,75%	Sparplan	Ja
Fondsunterkategorie	Branchenmix	Depotgebühr	-	UCITS / OGAW	Ja
Ursprungsland	Luxemburg	Tilgungsgebühr	0,00%	Gewinnbeteiligung	0,00%
Tranchenvolumen	(07.11.2025) EUR 55,71 Mio.	Sonstige lfd. Kosten (12.02.2025)	1,84%	Umschichtgebühr	-
Gesamt-Fondsvolumen	(07.11.2025) EUR 1,77 Mrd.	Transaktionskosten	0,46%	<b>Fondsgesellschaft</b>	
Auflegedatum	01.10.2012	DWS Investment S.A.			
KESSt-Meldefonds	Ja	2 Boulevard Konrad Adenauer, L-1115, Luxembourg			
Beginn des Geschäftsjahres	01.01.	Luxemburg			
Nachhaltigkeitsfondsart	-	www.dws.com			
Fondsmanager	Itau USA AM Inc. NY				
Thema	-				

Performance	1M	6M	YTD	1J	2J	3J	5J	seit Beginn
Performance	+7,39%	+19,54%	+34,38%	+21,53%	+11,75%	+12,93%	+71,46%	+100,02%
Performance p.a.	-	-	-	+21,53%	+5,70%	+4,13%	+11,39%	+5,43%
Performance p.a. nach max. AGA	+7,39%	+19,54%	+34,38%	+21,53%	+5,70%	+4,13%	+11,39%	+5,43%
Sharpe Ratio	11,72	2,95	2,16	1,04	0,21	0,11	0,44	0,14
Volatilität	11,06%	13,73%	18,39%	18,74%	17,78%	19,67%	21,19%	25,20%
Schlechtester Monat	-	-2,35%	-2,67%	-4,56%	-5,77%	-8,85%	-16,11%	-32,64%
Bester Monat	-	+5,97%	+10,58%	+10,58%	+10,58%	+10,58%	+17,99%	+17,99%
Maximaler Verlust	-1,77%	-6,06%	-12,74%	-12,74%	-24,44%	-24,44%	-24,44%	-50,03%

## Vertriebszulassung

Österreich, Deutschland, Schweiz;

1. Wichtiger Hinweis zum Aktualisierungsstand: Das angegebene Datum bezieht sich ausschließlich auf die Berechnung des NAV.

RISIKOHINWEISE: Die Informationen auf dieser Seite dienen ausschließlich zu Informationszwecken und sollten weder als Verkaufsangebot noch als Aufforderung zum Kauf des Wertpapiers oder einer Empfehlung zugunsten des Wertpapiers verstanden werden. Die baha GmbH und die BAWAG P.S.K. Bank für Arbeit und Wirtschaft und Österreichische Postsparkasse Aktiengesellschaft übernehmen trotz sorgfältigster Recherche keinerlei Haftung für die Richtigkeit der angegebenen Daten.  
Factsheet erstellt von: www.baha.com am 10.11.2025 14:43

## DWS Invest Latin American Equities LC / LU0399356780 / DWSOVL / DWS Investment S.A.

### Investmentstrategie

Hierzu legt der Fonds hauptsächlich in Aktien von Emittenten an, die ihren eingetragenen Sitz in Lateinamerika haben oder ihre Geschäftstätigkeit überwiegend in Lateinamerika ausüben oder die als Holdinggesellschaften überwiegend Beteiligungen an Unternehmen mit Sitz in Lateinamerika halten. Die Auswahl der einzelnen Anlagen liegt im Ermessen des Fondsmanagements. Die Rendite des Produktes lässt sich von dem täglich berechneten Anteilspreis und einer etwaigen Ausschüttung ableiten. Der überwiegende Teil der Wertpapiere des Fonds oder deren Emittenten wird voraussichtlich Bestandteil der Benchmark sein. Das Fondsmanagement wird nach eigenem Ermessen in nicht in der Benchmark enthaltene Wertpapiere und Sektoren investieren, um besondere Anlagechancen zu nutzen. Das Portfolio wird voraussichtlich nicht unbedingt eine ähnliche Gewichtung wie die Benchmark aufweisen. Die Positionierung des Teilfonds Fonds kann erheblich von der Benchmark abweichen (z.B. indem nicht in der Benchmark enthaltene Positionen gehalten werden, sowie durch eine erhebliche Untergewichtung oder Übergewichtung).

### Fondsspezifische Informationen

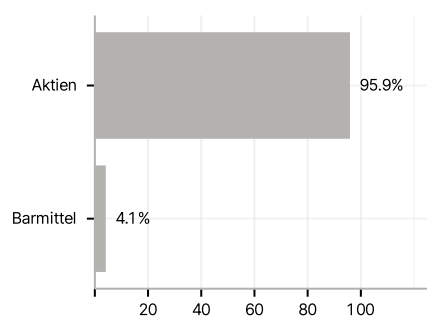
Im Rahmen der Anlagestrategie kann in wesentlichem Umfang in Derivate investiert werden. Die Fondsbestimmungen des DWS Invest Latin American Equities LC wurden durch die FMA bewilligt. Der DWS Invest Latin American Equities LC kann mehr als 35 % des Fondsvermögens in Wertpapiere/Geldmarktinstrumente folgender Emittenten investieren: die von einem Mitgliedstaat der Europäischen Union, seinen Gebietskörperschaften, einem sonstigen Mitgliedstaat der Organisation für wirtschaftliche Zusammenarbeit und Entwicklung (OECD) bzw. der G20 oder Singapur, oder von einer internationalen öffentlich-rechtlichen Einrichtung, der mindestens ein Mitgliedstaat der Europäischen Union angehört, begeben oder garantiert werden,.

### Investmentziel

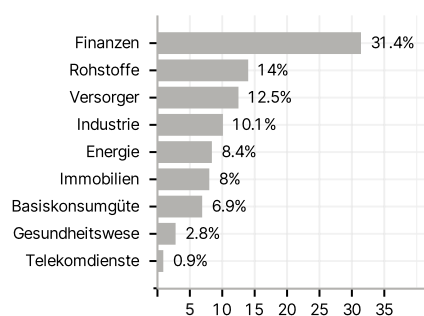
Der Fonds wird aktiv verwaltet. Der Fonds wird unter Bezugnahme auf eine Benchmark verwaltet. Ziel der Anlagepolitik ist es, einen Kapitalzuwachs zu erzielen, der die Wertentwicklung des Vergleichsindex (MSCI EM Latin America 10/40 Index (EUR)) übertrifft.

### Veranlagungsstruktur

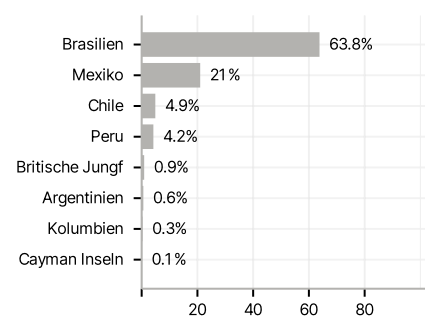
#### Anlagearten



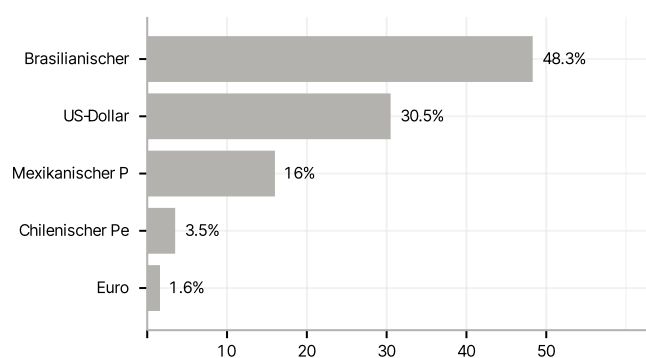
#### Branchen



#### Länder



#### Währungen



#### Größte Positionen

