

ÖkoWorld Growing Markets 2.0 C (LU0800346016)

KAG: Ökoworld Lux

ISIN: LU0800346016

Rücknahmepreis: 240,84 EUR

Stand: 19.09.2024

Auflagedatum	17.09.12
Ausgabeaufschlag	5,00%
Konditionsdetails auf www.bawag.at	
Fondsvolumen	251.28 Mio.
Ertragstyp	thesaurierend
Letzte Ausschüttung	keine
Anlageregion	Emerging Markets
Fondstyp	Branchenmix
Fondsmanager	Nedim Kaplan, Michael...



Kapitalanlagegesellschaft	
Ökoworld Lux	
44	
Esplanade de la Moselle L-6637	
Luxemburg	
https://www.oekoworld.com	

Wertentwicklung*		1J	3J p.a.	5J p.a.
Performance vor AGA		+9,39%	-5,58%	+8,14%
Performance nach max. AGA		+4,18%	-7,11%	+7,09%
Kennzahlen*		1J	3J	5J
Sharpe Ratio		0,37	-0,62	0,29
Volatilität		+15,89%	+14,62%	+16,04%

* Performanceergebnisse der Vergangenheit lassen keine Rückschlüsse auf die künftige Entwicklung zu.

Fondsstrategie

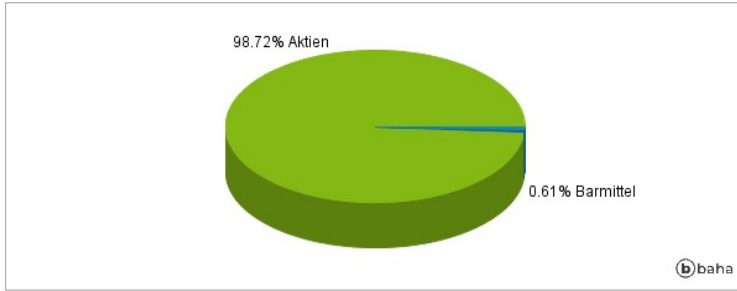
Ziel der Anlagepolitik des ÖKOWORLD GROWING MARKETS 2.0 ist die Erreichung von Umwelt-, sozialen oder gesellschaftlichen Zielen, unter Einhaltung strenger ethisch-ökologischer Kriterien werden nachhaltige Investitionen getätigt, um dadurch unter Berücksichtigung des Anlagerisikos einen angemessenen Wertzuwachs in der Teilfondswährung zu erzielen. Der Teilfonds wird aktiv verwaltet. Die Zusammensetzung des Portfolios wird seitens des Fondsmanagers ausschließlich nach den in den Anlagezielen / der Anlagepolitik definierten Kriterien vorgenommen, regelmäßig überprüft und ggf. angepasst. Der Teilfonds wird nicht anhand eines Indexes als Bezugsgrundlage verwaltet. Auf diesen Teilfonds finden Artikel 9 der Verordnung (EU) 2019/2088 sowie Artikel 5 der Verordnung (EU) 2020/852 (EU-Taxonomie) Anwendung. Nähere Informationen im Zusammenhang mit den nachhaltigen Investitionszielen des Fondsmanagers gemäß Artikel 9 der Verordnung (EU) 2019/2088 und Artikel 5 der Verordnung (EU) 2020/852 für diesen Teilfonds finden sich in im Anhang 5.B des Verkaufsprospekts. Der Teilfonds ÖKOWORLD GROWING MARKETS 2.0 verfolgt das nachhaltige Investitionsziel, global in ausgewählte Unternehmen zu investieren, die nach Überprüfung von ökologischen, sozialen und ethischen Aspekten, geeignet sind, sich durch ihre Produkte oder Dienstleistungen nachhaltig positiv auf die Umwelt oder die Gesellschaft auszuwirken. Mit seinen Investitionen will der Teilfonds sowohl ökologische als auch soziale Ziele erreichen. Ökologische Ziele haben dabei immer auch positiven Einfluss auf soziale Ziele. Beispielsweise führt eine Bekämpfung des Klimawandels oder der Schutz natürlicher Wasserressourcen auch zu gesellschaftlicher Stabilität und Entwicklung. Die Ziele umfassen im ökologischen Bereich den allgemeinen Umwelt- und Klimaschutz, darunter auch die Umweltweltziele gemäß der Taxonomie-Verordnung bezüglich Klimaschutz, Anpassung an den Klimawandel, nachhaltige Nutzung und Schutz von Wasser- und Meeresressourcen, Übergang zu einer Kreislaufwirtschaft, Vermeidung und Verminderung der Umweltverschmutzung oder Schutz und Wiederherstellung der Biodiversität und der Ökosysteme. Auf der sozialen Ebene sollen die Investitionen die Lebens- und Arbeitsbedingungen von Menschen verbessern, ungerechtfertigte Ungleichheiten bekämpfen und den gesellschaftlichen Zusammenhalt sowie die Zukunftsfähigkeit fördern. Alle Emittenten des Anlageuniversums sollen Verfahrensweisen einer guten Unternehmensführung anwenden, insbesondere bei Managementstrukturen, den Beziehungen zu den Arbeitnehmern, der Vergütung von Mitarbeitern...

Kommentar:

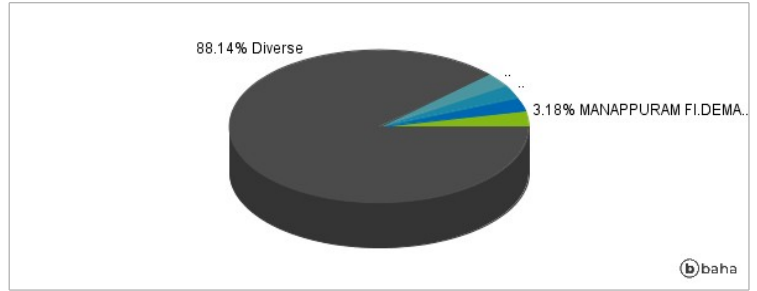
Fondsspezifische Information

Im Rahmen der Anlagestrategie kann in wesentlichem Umfang in Derivate investiert werden. Die Fondsbestimmungen des ÖkoWorld Growing Markets 2.0 C wurden durch die FMA bewilligt. Der ÖkoWorld Growing Markets 2.0 C kann mehr als 35 % des Fondsvermögens in Wertpapiere/Geldmarktinstrumente folgender Emittenten investieren: von einem EU-Mitgliedstaat, seinen Gebietskörperschaften, einem OECD-Mitgliedstaat oder von internationalen Organismen, denen ein oder mehrere EU-Mitgliedstaaten angehören.

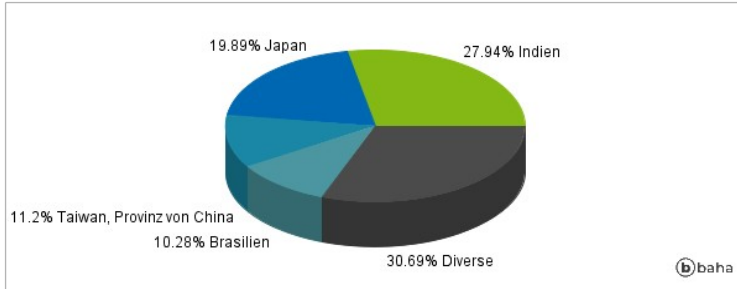
Anlagearten



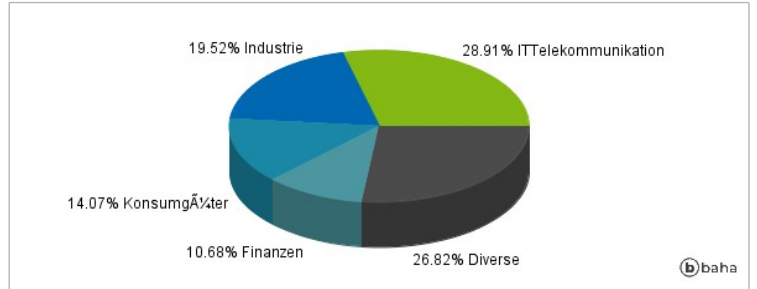
Größte Positionen



Länderverteilung



Branchenverteilung



Historische Daten: 09/2024

Erstellt: 20.09.2024 00:04