

DWS Invest German Equities FC / LU0740823785 / DWS1AD / DWS Investment S.A.

|                                       |               |                |                         |             |
|---------------------------------------|---------------|----------------|-------------------------|-------------|
| <b>Aktuell 02.04.2026<sup>1</sup></b> | <b>Region</b> | <b>Branche</b> | <b>Ausschüttungsart</b> | <b>Typ</b>  |
| 290,50 EUR                            | Deutschland   | enmix          | thesaurierend           | Aktienfonds |



**Risikokennzahlen**

|     |   |   |   |          |   |   |   |
|-----|---|---|---|----------|---|---|---|
| SRI | 1 | 2 | 3 | <b>4</b> | 5 | 6 | 7 |
|-----|---|---|---|----------|---|---|---|

**Jahresperformance**

|      |         |
|------|---------|
| 2025 | +19,85% |
| 2024 | +8,62%  |
| 2023 | +18,17% |
| 2022 | -22,70% |
| 2021 | +16,35% |

Performanceergebnisse der Vergangenheit lassen keine Rückschlüsse auf die künftige Entwicklung zu.

| Stammdaten                 |  | Konditionen                                     |       | Sonstige Kennzahlen      |                  |
|----------------------------|--|---|-------|--------------------------|------------------|
| Fondart                    | Einzelfond                               | Ausgabeaufschlag                                | 0,00% | Mindestveranlagung       | EUR 2.000.000,00 |
| Kategorie                  | Aktien                                   | Managementgebühr                                | 0,75% | Sparplan                 | Nein             |
| Fondsunterkategorie        | Branchenmix                              | Depotgebühr                                     | -     | UCITS / OGAW             | Ja               |
| Ursprungsland              | Luxemburg                                | Tilgungsgebühr                                  | 0,00% | Gewinnbeteiligung        | 0,00%            |
| Tranchenvolumen            | (02.04.2026) EUR 6,30 Mio.               | Sonstige lfd. Kosten (10.11.2025)               | 0,87% | Umschichtgebühr          | 0,50%            |
| Gesamt-Fondsvolumen        | (02.04.2026) EUR 252,71 Mio.             | Transaktionskosten                              | 0,27% | <b>Fondsgesellschaft</b> |                  |
| Auflegedatum               | 20.08.2012                               | DWS Investment S.A.                             |       |                          |                  |
| KESSt-Meldefonds           | Ja                                       | 2 Boulevard Konrad Adenauer, L-1115, Luxembourg |       |                          |                  |
| Beginn des Geschäftsjahres | 01.01.                                   | Luxemburg                                       |       |                          |                  |
| Nachhaltigkeitsfondsart    | -  | www.dws.com                                     |       |                          |                  |
| Fondsmanager               | & Andreas Wendelken<br>Philipp Schweneke |   |       |                          |                  |
| Thema                      | -  |   |       |                          |                  |

| Performance                    | 1M     | 6M      | YTD     | 1J      | 2J      | 3J      | 5J      | seit Beginn |
|--------------------------------|--------|---------|---------|---------|---------|---------|---------|-------------|
| Performance                    | -7,34% | -5,04%  | -5,13%  | +2,71%  | +17,68% | +28,40% | +18,57% | +190,50%    |
| Performance p.a.               | -      | -       | -       | +2,71%  | +8,48%  | +8,69%  | +3,47%  | +8,14%      |
| Performance p.a. nach max. AGA | -      | -       | -       | +2,71%  | +8,48%  | +8,69%  | +3,46%  | +8,13%      |
| Sharpe Ratio                   | -1,88  | -0,66   | -0,96   | 0,04    | 0,39    | 0,45    | 0,07    | 0,30        |
| Volatilität                    | 32,68% | 18,11%  | 22,11%  | 17,62%  | 16,23%  | 14,87%  | 18,91%  | 20,25%      |
| Schlechtester Monat            | -      | -9,85%  | -9,85%  | -9,85%  | -9,85%  | -9,85%  | -16,01% | -19,47%     |
| Bester Monat                   | -      | +2,96%  | +2,96%  | +7,62%  | +8,57%  | +10,47% | +12,49% | +20,00%     |
| Maximaler Verlust              | -9,81% | -12,19% | -12,19% | -12,19% | -15,74% | -15,74% | -37,65% | -48,34%     |

**Vertriebszulassung**

Österreich, Deutschland, Schweiz, Luxemburg;

1. Wichtiger Hinweis zum Aktualisierungsstand: Das angegebene Datum bezieht sich ausschließlich auf die Berechnung des NAV.

RISIKOHINWEISE: Die Informationen auf dieser Seite dienen ausschließlich zu Informationszwecken und sollten weder als Verkaufsangebot noch als Aufforderung zum Kauf des Wertpapiers oder einer Empfehlung zugunsten des Wertpapiers verstanden werden. Die baha GmbH und die BAWAG P.S.K. Bank für Arbeit und Wirtschaft und Österreichische Postsparkasse Aktiengesellschaft übernehmen trotz sorgfältigster Recherche keinerlei Haftung für die Richtigkeit der angegebenen Daten.  
Factsheet erstellt von: www.baha.com am 06.04.2026 11:26

## DWS Invest German Equities FC / LU0740823785 / DWS1AD / DWS Investment S.A.

### Investmentstrategie

Ziel der Anlagepolitik ist es, einen mittel- bis langfristigen Kapitalzuwachs zu erzielen, der die Wertentwicklung des Vergleichsindex (CDAX UCITS Capped (Net Return)) übertrifft. Um dies zu erreichen, investiert der Fonds hauptsächlich in Aktien deutscher Aussteller, wobei eine marktweite Anlage in Standardwerte und ausgewählte Nebenwerte im Vordergrund steht. In diesem Rahmen obliegt die Auswahl der einzelnen Investments dem Fondsmanagement.

### Fondsspezifische Informationen

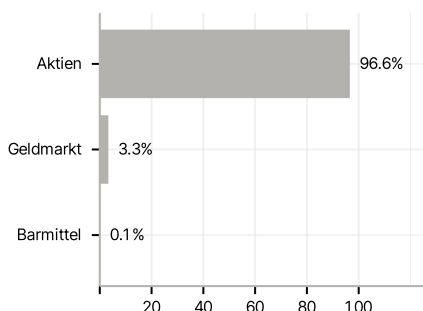
Im Rahmen der Anlagestrategie kann in wesentlichem Umfang in Derivate investiert werden. Die Fondsbestimmungen des DWS Invest German Equities FC wurden durch die FMA bewilligt. Der DWS Invest German Equities FC kann mehr als 35 % des Fondsvermögens in Wertpapiere/Geldmarktinstrumente folgender Emittenten investieren: Mitgliedstaat der Europäischen Union, seinen Gebietskörperschaften, einem sonstigen Mitgliedstaat der Organisation für wirtschaftliche Zusammenarbeit und Entwicklung (OECD) bzw. der G20 oder Singapur, oder von einer internationalen öffentlich-rechtlichen Einrichtung, der mindestens ein Mitgliedstaat der Europäischen Union angehört, begeben oder garantiert werden..

### Investmentziel

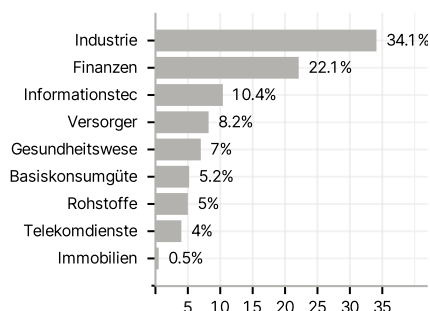
Der Fonds wird aktiv verwaltet. Der Fonds wird unter Bezugnahme auf eine Benchmark verwaltet. Der Fonds bewirbt ökologische und soziale Merkmale und unterliegt den Offenlegungspflichten eines Finanzprodukts gemäß Artikel 8 Absatz 1 der Verordnung (EU) 2019/2088 über nachhaltigkeitsbezogene Offenlegungspflichten im Finanzdienstleistungssektor. Weitere Informationen zu den ESG-Kriterien können dem Verkaufsprospekt und der DWS-Website entnommen werden.

### Veranlagungsstruktur

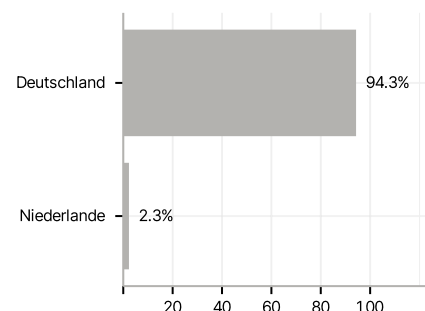
#### Anlagearten



#### Branchen



#### Länder



#### Währungen



#### Größte Positionen

