

# Credit Suisse (Lux) Emerging Market Corporate Bond Fund A USD (LU)

KAG: UBS AM S.A. (EU)

ISIN: LU0660296467

Rücknahmepreis: 82,69 USD

Stand: 16.10.2024

|  |                              |
|--|------------------------------|
| Auflagedatum   | 04.05.12                     |
| Ausgabeaufschlag   | 5,00%                        |
| Konditionsdetails auf <a href="http://www.bawag.at">www.bawag.at</a> |                              |
| Fondsvolumen   | 244.42 Mio.                  |
| Ertragstyp   | ausschüttend                 |
| Letzte Ausschüttung  | keine                        |
| Anlageregion   | Emerging Markets             |
| Fondstyp   | Anleihen Unternehmen         |
| Fondsmanager   | Oleksiy Shkolnyk, Claudia... |



|   |  |
|---|--|
| <b>Kapitalanlagegesellschaft</b>                      |  |
| UBS AM S.A. (EU)                                      |  |
| 33A avenue J.F. Kennedy                               |  |
| 1855 Luxembourg                                       |  |
| Luxemburg   |  |
| <a href="https://www.ubs.com">https://www.ubs.com</a> |  |

| <b>Wertentwicklung*</b>   |  | <b>1J</b> | <b>3J p.a.</b> | <b>5J p.a.</b> |
|---------------------------|--|-----------|----------------|----------------|
| Performance vor AGA       |  | +16,27%   | -3,65%         | -0,54%         |
| Performance nach max. AGA |  | +10,73%   | -5,21%         | -1,50%         |
| <b>Kennzahlen*</b>        |  | <b>1J</b> | <b>3J</b>      | <b>5J</b>      |
| Sharpe Ratio              |  | 3,92      | -1,24          | -0,58          |
| Volatilität               |  | +3,34%    | +5,54%         | +6,50%         |

\* Performanceergebnisse der Vergangenheit lassen keine Rückschlüsse auf die künftige Entwicklung zu.

## Fondsstrategie

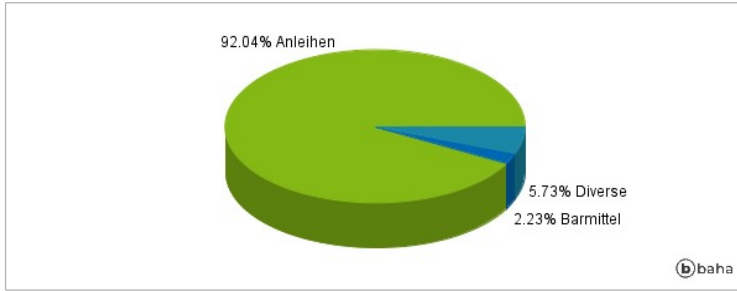
Dieser Teilfonds hat das Ziel, die Rendite des Benchmarks JP Morgan Corporate Emerging Markets Bond Index Broad Diversified zu übertreffen. Er wird aktiv verwaltet. Der Benchmark wird als Referenz für den Portfolioaufbau sowie als Grundlage für die Festlegung von Risikobeschränkungen und/oder die Berechnung der Performance Fee verwendet. Der Grossteil des Engagements des Teilfonds in Anleihen, einschliesslich der Gewichtung, wird sich nicht zwangsläufig aus dem Referenzindex ableiten. Der Anlageverwalter kann in eigenem Ermessen erheblich von der Gewichtung bestimmter Komponenten des Benchmarks abweichen und auch in umfangreichem Masse in nicht im Index enthaltene Anleihen anlegen, um spezifische Anlagechancen zu nutzen. Der Teilfonds investiert mindestens zwei Drittel seines Vermögens in auf US-Dollar lautende oder gegen US-Dollar gesicherte festverzinsliche Wertschriften (Schuldtitle, Anleihen, Notes und ähnliche fest und variabel verzinsliche Wertschriften (einschliesslich Nullkuponanleihen), kurzfristige Schuldinstrumente und -rechte und ähnliche Schuldinstrumente, die von Unternehmen (einschliesslich staateigener Unternehmen) ausgegeben oder garantiert werden, die in Schwellenländern domiziliert sind oder ihre Geschäftstätigkeit mehrheitlich dort ausüben. Der Fonds fördert ökologische, soziale und Governance-Kriterien (ESG-Kriterien) (im Sinne von Artikel 8 der Verordnung (EU) 2019/2088) durch eine Kombination von Ausschlüssen, ESG-Integration und aktiver Beteiligung. Die wesentlichsten ESG-Faktoren werden kombiniert mit traditioneller Finanzanalyse zur Berechnung des ESG-integrierten Ratings, das als Grundlage für einen Bottom-up-Titelauswahlprozess dient.

## Kommentar:

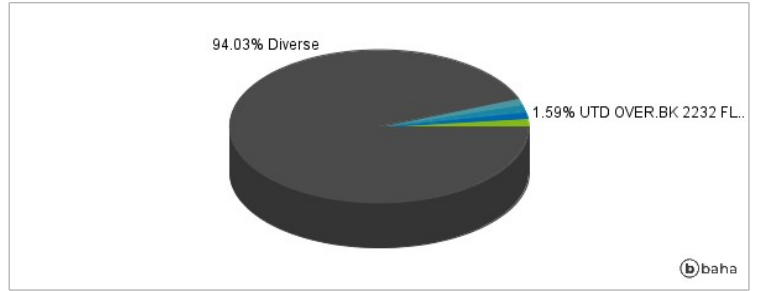
## Fondsspezifische Information

Im Rahmen der Anlagestrategie kann in wesentlichem Umfang in Derivate investiert werden. Die Fondsbestimmungen des Credit Suisse (Lux) Emerging Market Corporate Bond Fund A USD wurden durch die FMA bewilligt. Der Credit Suisse (Lux) Emerging Market Corporate Bond Fund A USD kann mehr als 35 % des Fondsvermögens in Wertpapiere/Geldmarktinstrumente folgender Emittenten investieren: von einem EU-Mitgliedstaat oder seinen Gebietskörperschaften, von einem Drittstaat, der Mitglied der Organisation für wirtschaftliche Zusammenarbeit und Entwicklung («OECD») ist, von Brasilien oder Singapur oder von internationalen öffentlich-rechtlichen Körperschaften, denen mindestens ein Mitgliedstaat angehört.

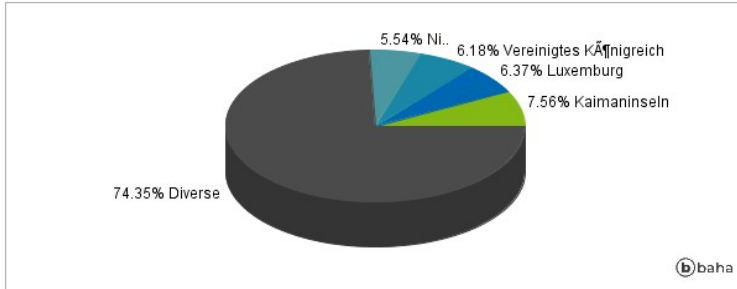
### Anlagearten



### Größte Positionen



### Länderverteilung



### Branchenverteilung



Historische Daten: 10/2024

Erstellt: 18.10.2024 14:19