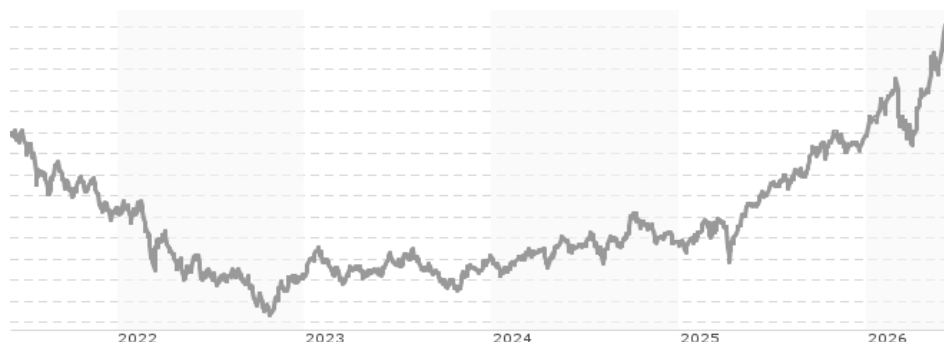


Allspring (Lux) Worldwide Fund - Emerging Markets Equity Fund Class I (USD) / LU0541502299 / A1C5EC / Allspring Gl.Inv.

Aktuell 04.06.2026¹	Region	Branche	Ausschüttungsart	Typ
205,14 USD	Emerging Markets	enmix	thesaurierend	Aktienfonds


Risikokennzahlen

SRI	1	2	3	4	5	6	7
-----	---	---	---	----------	---	---	---

Jahresperformance

2025	+35,64%
2024	+3,47%
2023	+7,78%
2022	-19,92%
2021	-12,11%

Performanceergebnisse der Vergangenheit lassen keine Rückschlüsse auf die künftige Entwicklung zu.

Stammdaten		Konditionen		Sonstige Kennzahlen	
Fondart	Einzelfond	Ausgabeaufschlag	0,00%	Mindestveranlagung	EUR 1.000.000,00
Kategorie	Aktien	Managementgebühr	0,95%	Sparplan	Nein
Fondsunterkategorie	Branchenmix	Depotgebühr	2,00%	UCITS / OGAW	Ja
Ursprungsland	Luxemburg	Tilgungsgebühr	0,00%	Gewinnbeteiligung	0,00%
Tranchenvolumen	(04.06.2026) USD 27,96 Mio.	Sonstige lfd. Kosten (14.11.2025)	1,10%	Umschichtgebühr	0,00%
Gesamt-Fondsvolumen	(04.06.2026) USD 315,52 Mio.	Transaktionskosten	0,10%	Fondsgesellschaft	
Auflegedatum	15.12.2010	Allspring Gl.Inv.			
KESSt-Meldefonds	Ja	33, rue de Gasperich, Hesperange, 5826, Luxembourg			
Beginn des Geschäftsjahres	01.04.	Luxemburg			
Nachhaltigkeitsfondsart	-	www.allspringglobal.com			
Fondsmanager	Jerry Zhang Derrick Irwin				
	Jerry Zhang, Derrick Irwin, Richard Peck				
Thema	-				

Performance	1M	6M	YTD	1J	2J	3J	5J	seit Beginn
Performance	+8,96%	+25,28%	+22,90%	+45,90%	+70,59%	+79,70%	+22,04%	+105,14%
Performance p.a.	-	-	-	+45,90%	+30,61%	+21,58%	+4,06%	+4,75%
Performance p.a. nach max. AGA	-	-	-	+45,90%	+30,61%	+21,58%	+4,06%	+4,75%
Sharpe Ratio	7,21	2,69	2,77	2,58	1,67	1,22	0,10	0,14
Volatilität	23,89%	20,40%	21,74%	16,90%	16,91%	15,88%	17,49%	17,20%
Schlechtester Monat	-	-11,26%	-11,26%	-11,26%	-11,26%	-11,26%	-11,26%	-16,24%
Bester Monat	-	+11,19%	+11,19%	+11,19%	+11,19%	+11,19%	+14,77%	+14,77%
Maximaler Verlust	-4,43%	-13,86%	-13,86%	-13,86%	-14,50%	-14,50%	-43,75%	-46,46%

Vertriebszulassung

Österreich, Deutschland, Schweiz, Vereinigtes Königreich, Luxemburg;

1. Wichtiger Hinweis zum Aktualisierungsstand: Das angegebene Datum bezieht sich ausschließlich auf die Berechnung des NAV.

 RISIKOHINWEISE: Die Informationen auf dieser Seite dienen ausschließlich zu Informationszwecken und sollten weder als Verkaufsangebot noch als Aufforderung zum Kauf des Wertpapiers oder einer Empfehlung zugunsten des Wertpapiers verstanden werden. Die baha GmbH und die BAWAG P.S.K. Bank für Arbeit und Wirtschaft und Österreichische Postsparkasse Aktiengesellschaft übernehmen trotz sorgfältigster Recherche keinerlei Haftung für die Richtigkeit der angegebenen Daten.
 Factsheet erstellt von: www.baha.com am 06.06.2026 00:15

Allspring (Lux) Worldwide Fund - Emerging Markets Equity Fund Class I (USD) / LU0541502299 / A1C5EC / Allspring Gl.Inv.

Investmentstrategie

Der Fonds kann ebenfalls in Beteiligungspapiere durch ADRs, CDRs, EDRs, GDRs, IDRs und vergleichbare Hinterlegungszertifikate sowie in auf US-Dollar lautende Beteiligungspapiere von Nicht-US-Emittenten anlegen. Beteiligungspapiere aus Schwellenländer sind Wertpapiere, die von Unternehmen ausgegeben, die in Schwellenländern gehandelt werden, hauptsächlich in Schwellenländern tätig sind, dort ansässig sind oder den größten Teil ihres Umsatzes aus Schwellenländern beziehen, wie durch den MSCI Emerging Markets Index festgelegt. Der Fonds kann in Aktien aller marktkapitalisierungen und Stile engagiert sein und ist über Länder und Sektoren gestreut.

Fondsspezifische Informationen

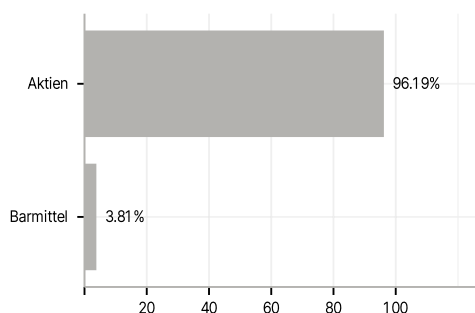
Im Rahmen der Anlagestrategie kann in wesentlichem Umfang in Derivate investiert werden. Die Fondsbestimmungen des Allspring (Lux) Worldwide Fund - Emerging Markets Equity Fund Class I (USD) wurden durch die FMA bewilligt. Der Allspring (Lux) Worldwide Fund - Emerging Markets Equity Fund Class I (USD) kann mehr als 35 % des Fondsvermögens in Wertpapiere/Geldmarktinstrumente folgender Emittenten investieren: by a Member State, by its local authorities or agencies, by another member State of the OECD, G20 Member State, by Brazil, Singapore, Russia, Indonesia, South Africa or by public international bodies of which one or more Member States of the EU are members.

Investmentziel

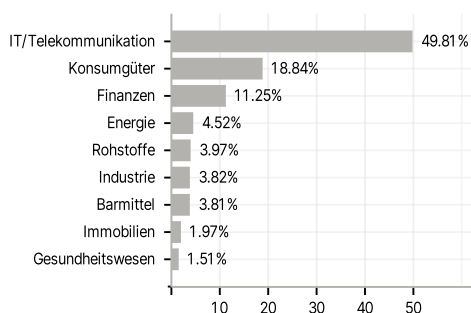
Der Fonds strebt einen langfristigen Kapitalzuwachs an, indem er, unter normalen Marktbedingungen, mindestens 80% seines Gesamtvermögens in Beteiligungspapiere aus Schwellenländern anlegt. Das Aktienengagement wird direkt durch Anlagen in Beteiligungspapieren und/oder indirekt durch Genussscheine, wandelbare Wertpapiere, Equity-Linked-Notes und/oder -Certificates erreicht.

Veranlagungsstruktur

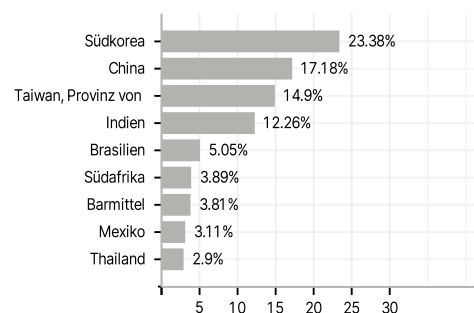
Anlagearten



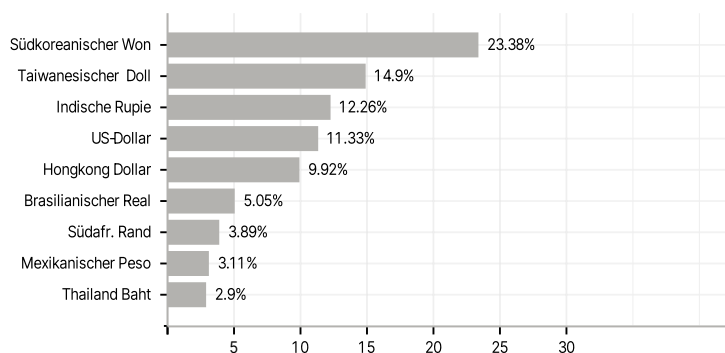
Branchen



Länder



Währungen



Größte Positionen

