

Fidelity Funds - Global Demographics Fund A-ACC-Euro (hedged) / LU0528228074 / A1JUFR / FIL IM (LU)

Aktuell 23.04.2026¹	Region	Branche	Ausschüttungsart	Typ
32,08 EUR	weltweit	enmix	thesaurierend	Aktienfonds


Risikokennzahlen

SRI	1	2	3	4	5	6	7
-----	---	---	---	----------	---	---	---

Jahresperformance

2025	+7,62%
2024	+8,49%
2023	+18,07%
2022	-26,08%
2021	+16,77%

Performanceergebnisse der Vergangenheit lassen keine Rückschlüsse auf die künftige Entwicklung zu.

Stammdaten		Konditionen		Sonstige Kennzahlen	
Fondart	Einzelfond	Ausgabeaufschlag	5,25%	Mindestveranlagung	EUR 2.500,00
Kategorie	Aktien	Managementgebühr	1,50%	Sparplan	Nein
Fondsunterkategorie	Branchenmix	Depotgebühr	-	UCITS / OGAW	Ja
Ursprungsland	Luxemburg	Tilgungsgebühr	0,00%	Gewinnbeteiligung	0,00%
Tranchenvolumen	(23.04.2026) USD 121,00 Mio.	Sonstige lfd. Kosten	(16.02.2026) 1,91%	Umschichtgebühr	1,00%
Gesamt-Fondsvolumen	(31.03.2026) USD 718,81 Mio.	Transaktionskosten	0,25%	Fondsgesellschaft	
Auflegedatum	12.04.2012	FIL IM (LU)			
KESSt-Meldefonds	Ja	2A, Rue Albert Borschette, L-1246, Luxembourg			
Beginn des Geschäftsjahres	01.05.	Luxemburg			
Nachhaltigkeitsfondsart	-	www.fidelity.lu			
Fondsmanager	Aneta Wynimko Alex Gold				
	Aneta Wynimko, Alex Gold, Oliver Hextall				
Thema	Demographischer Wandel				

Performance	1M	6M	YTD	1J	2J	3J	5J	seit Beginn
Performance	+9,79%	+1,71%	+1,84%	+22,16%	+13,36%	+26,20%	+14,04%	+220,80%
Performance p.a.	-	-	-	+22,16%	+6,47%	+8,07%	+2,66%	+8,66%
Performance p.a. nach max. AGA	-	-	-	+16,07%	+3,78%	+6,24%	+1,62%	+8,26%
Sharpe Ratio	8,84	0,08	0,22	1,43	0,28	0,42	0,03	0,45
Volatilität	22,41%	15,74%	17,89%	14,03%	15,46%	14,24%	16,37%	14,42%
Schlechtester Monat	-	-8,82%	-8,82%	-8,82%	-8,82%	-8,82%	-9,07%	-9,07%
Bester Monat	-	+12,01%	+12,01%	+12,01%	+12,01%	+12,01%	+12,01%	+12,01%
Maximaler Verlust	-3,56%	-12,09%	-12,09%	-12,09%	-21,34%	-21,34%	-31,18%	-31,18%

Vertriebszulassung

Österreich, Deutschland, Schweiz, Vereinigtes Königreich, Luxemburg;

1. Wichtiger Hinweis zum Aktualisierungsstand: Das angegebene Datum bezieht sich ausschließlich auf die Berechnung des NAV.

 RISIKOHINWEISE: Die Informationen auf dieser Seite dienen ausschließlich zu Informationszwecken und sollten weder als Verkaufsangebot noch als Aufforderung zum Kauf des Wertpapiers oder einer Empfehlung zugunsten des Wertpapiers verstanden werden. Die baha GmbH und die BAWAG P.S.K. Bank für Arbeit und Wirtschaft und Österreichische Postsparkasse Aktiengesellschaft übernehmen trotz sorgfältigster Recherche keinerlei Haftung für die Richtigkeit der angegebenen Daten.
 Factsheet erstellt von: www.baha.com am 26.04.2026 23:28

Fidelity Funds - Global Demographics Fund A-ACC-Euro (hedged) / LU0528228074 / A1JUFR / FIL IM (LU)

Investmentstrategie

Der Teilfonds investiert mindestens 70 % seines Vermögens in Aktien von Unternehmen weltweit. Der Teilfonds ist bestrebt in Unternehmen zu investieren, die von demographischen Veränderungen profitieren können. Die Anlagen umfassen insbesondere Unternehmen aus den Branchen Gesundheitswesen und Konsumgüterindustrie, die von den Auswirkungen der steigenden Lebenserwartung, der sich vergrößernden Mittelschicht und des Bevölkerungswachstums profitieren können. Der Teilfonds darf ergänzend auch in Geldmarktinstrumente investieren. Bei der aktiven Verwaltung des Teilfonds berücksichtigt der Investmentmanager Wachstums- und Bewertungskennzahlen, Unternehmensfinanzen, Kapitalrendite, Cashflows und andere Kenngrößen sowie die Unternehmensführung, die Branche, die wirtschaftlichen Bedingungen und andere Faktoren.

Fondsspezifische Informationen

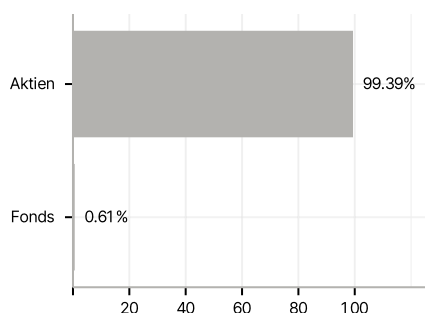
Im Rahmen der Anlagestrategie kann in wesentlichem Umfang in Derivate investiert werden. Die Fondsbestimmungen des Fidelity Funds - Global Demographics Fund A-ACC-Euro (hedged) wurden durch die FMA bewilligt. Der Fidelity Funds - Global Demographics Fund A-ACC-Euro (hedged) kann mehr als 35 % des Fondsvermögens in Wertpapiere/Geldmarktinstrumente folgender Emittenten investieren: by an EU member state, its local authorities or agencies, a member state of the OECD or of the G20, Singapore or by a public international bodies of which one or more EU member state belongs.

Investmentziel

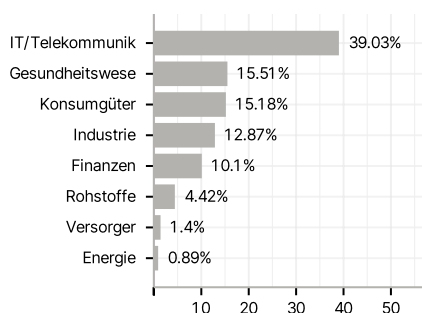
Der Teilfonds strebt langfristiges Kapitalwachstum an.

Veranlagungsstruktur

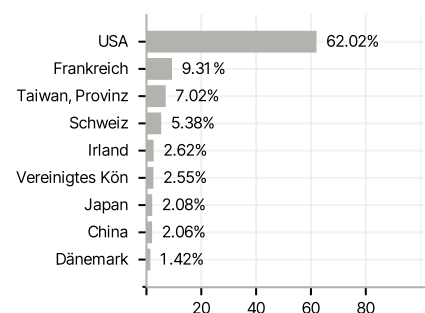
Anlagearten



Branchen



Länder



Währungen



Größte Positionen

