

# Schroder International Selection Fund QEP Global Emerging Markets I

KAG: Schroder IM (EU)

ISIN: LU0747141454

Rücknahmepreis: 196,66 GBP

Stand: 04.10.2024

Auflagedatum	29.03.12
Ausgabeaufschlag	-
Konditionsdetails auf <a href="http://www.bawag.at">www.bawag.at</a>	
Fondsvolumen	32.23 Mio.
Ertragstyp	thesaurierend
Letzte Ausschüttung	keine
Anlageregion	Emerging Markets
Fondstyp	Branchenmix
Fondsmanager	Lukas Kamblevicius, Lukas...
<b>Kapitalanlagegesellschaft</b>	
Schroder IM (EU)	
5	
rue Höhenhof 1736	
Luxemburg	
<a href="https://www.schroders.com">https://www.schroders.com</a>	



<b>Wertentwicklung*</b>		<b>1J</b>	<b>3J p.a.</b>	<b>5J p.a.</b>
Performance	vor AGA	+18,10%	+2,05%	+4,32%
Performance	nach max. AGA	+18,10%	+2,05%	+4,32%
<b>Kennzahlen*</b>		<b>1J</b>	<b>3J</b>	<b>5J</b>
Sharpe Ratio		1,19	-0,08	0,07
Volatilität		+12,50%	+14,10%	+15,35%

\* Performanceergebnisse der Vergangenheit lassen keine Rückschlüsse auf die künftige Entwicklung zu.

## Fondsstrategie

Der Fonds strebt durch Anlagen in Aktien von Unternehmen aus Schwellenmärkten ein Kapitalwachstum und Erträge an, die über einen Drei- bis Fünfjahreszeitraum nach Abzug der Gebühren den MSCI Emerging Markets (Net TR) Index übertreffen.

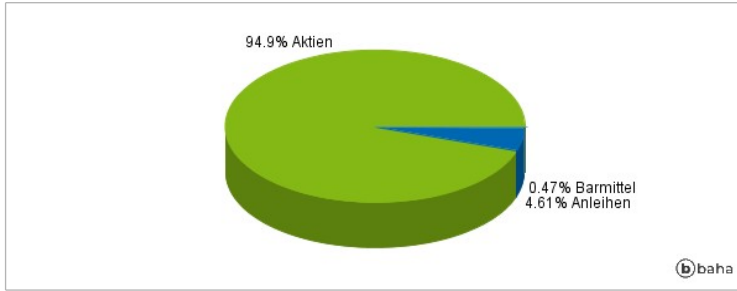
Der Fonds wird aktiv verwaltet und investiert mindestens zwei Drittel seines Vermögens in ein diversifiziertes Portfolio aus Aktien und aktienähnlichen Wertpapieren von Unternehmen aus Schwellenmärkten bzw. von Unternehmen, die einen wesentlichen Teil ihrer Umsätze oder Gewinne in Schwellenmärkten erzielen. Der Fonds konzentriert sich auf Unternehmen, die bestimmte Substanz- und/oder Qualitätsmerkmale aufweisen. Die Substanz wird beurteilt, indem Indikatoren wie Cashflows, Dividenden und Erträge betrachtet werden, um Wertpapiere zu identifizieren, die nach Ansicht des Anlageverwalters vom Markt unterbewertet werden. Die Qualität wird beurteilt, indem Indikatoren wie die Rentabilität, Stabilität, Finanzkraft, Führung und das Wachstum eines Unternehmens betrachtet werden. Der Fonds kann direkt in China B-Aktien und China H-Aktien investieren. Zudem kann er weniger als 20 % seines Vermögens (auf Nettobasis) direkt oder indirekt (z. B. über Genussscheine) über Shanghai-Hong Kong Stock Connect und Shenzhen-Hong Kong Stock Connect in China A-Aktien und in am STAR Board und am ChiNext notierte Aktien investieren.

## Kommentar:

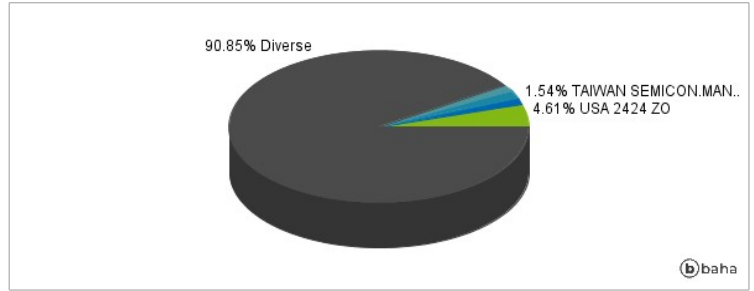
## Fondsspezifische Information

Im Rahmen der Anlagestrategie kann in wesentlichem Umfang in Derivate investiert werden. Aufgrund der Zusammensetzung des Fonds oder der verwendeten Managementtechniken weist der Fonds eine erhöhte Volatilität auf, d.h. die Anteilswerte sind auch innerhalb kurzer Zeiträume großen Schwankungen nach oben und nach unten ausgesetzt, wobei auch Kapitalverluste nicht ausgeschlossen werden können. Die Fondsbestimmungen des Schroder International Selection Fund QEP Global Emerging Markets I Accumulation GBP wurden durch die FMA bewilligt. Der Schroder International Selection Fund QEP Global Emerging Markets I Accumulation GBP kann mehr als 35 % des Fondsvermögens in Wertpapiere/Geldmarktinstrumente folgender Emittenten investieren: die einzeln oder gemeinsam von der EU, den nationalen, regionalen oder lokalen Körperschaften der Mitgliedstaaten oder deren Zentralbanken, der Europäischen Zentralbank, der Europäischen Investitionsbank, dem Europäischen Investitionsfonds, dem Europäischen Stabilitätsmechanismus, der Europäischen Finanzstabilisierungsfazilität, einer zentralstaatlichen Körperschaft oder Zentralbank eines Mitgliedstaats der OECD, der G20 oder Singapur, dem Internationalen Währungsfonds, der Internationalen Bank für Wiederaufbau und Entwicklung, der Entwicklungsbank des Europarates, der Europäischen Bank für Wiederaufbau und Entwicklung, der Bank für Internationalen Zahlungsausgleich oder einem anderen einschlägigen internationalen Finanzinstitut oder einer anderen einschlägigen internationalen Finanzorganisation, dem bzw. der ein oder mehrere EU-Mitgliedstaaten angehören, begeben oder garantiert werden..

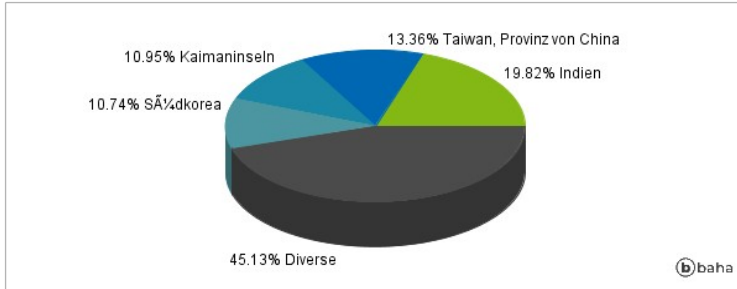
### Anlagearten



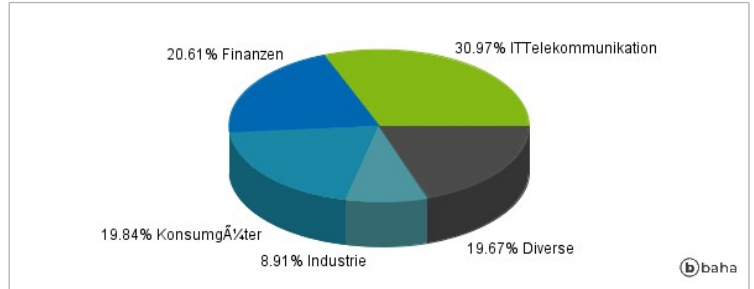
### Größte Positionen



### Länderverteilung



### Branchenverteilung



Historische Daten: 10/2024

Erstellt: 05.10.2024 11:24