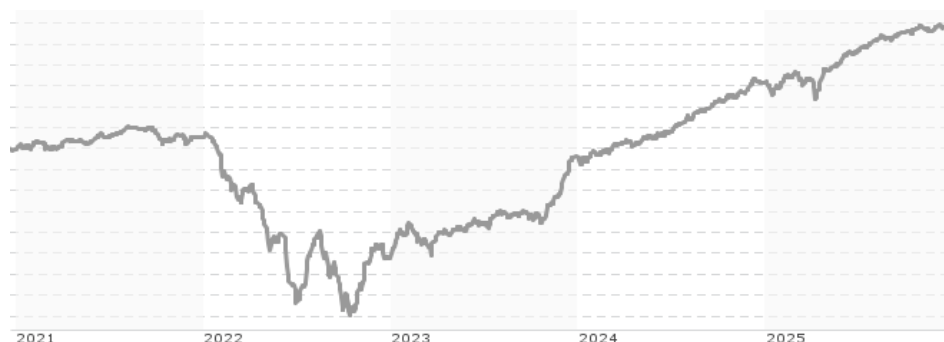


# Nordea 1 - European Cross Credit Fund - BI - EUR / LU0733672124 / A1JYYF / Nordea Inv. Funds

Aktuell 19.12.2025 <sup>1</sup>	Region	Branche	Ausschüttungsart	Typ
159,74 EUR	Euroland	Anleihen Unternehmen	thesaurierend	Rentenfonds



Risikokennzahlen	
SRI	1 2 3 4 5 6 7
Jahresperformance	
2024	+7,07%
2023	+10,76%
2022	-11,31%
2021	+1,06%
2020	+0,12%

Performanceergebnisse der Vergangenheit lassen keine Rückschlüsse auf die künftige Entwicklung zu.

Stammdaten		Konditionen		Sonstige Kennzahlen	
Fondart	Einzelfond	Ausgabeaufschlag	0,00%	Mindestveranlagung	EUR 75.000,00
Kategorie	Anleihen	Managementgebühr	0,50%	Sparplan	Nein
Fondsunterkategorie	Anleihen Unternehmen	Depotgebühr	-	UCITS / OGAW	Ja
Ursprungsland	Luxemburg	Tilgungsgebühr	0,00%	Gewinnbeteiligung	0,00%
Tranchenvolumen	(19.12.2025) EUR 365,39 Mio.	Sonstige lfd. Kosten (05.09.2025)	0,64%	Umschichtgebühr	-
Gesamt-Fondsvolumen	(19.12.2025) EUR 825,97 Mio.	Transaktionskosten	0,17%	Fondsgesellschaft	
Auflegedatum	22.02.2012			Nordea Inv. Funds	
KESSt-Meldefonds	Ja			562, Rue de Neudorf, L-2220, Luxembourg	
Beginn des Geschäftsjahres	01.01.			Luxemburg	
Nachhaltigkeitsfondsart	-			<a href="https://www.nordea.lu">https://www.nordea.lu</a>	
Fondsmanager	Jan Sørensen				
Thema	-				

Performance	1M	6M	YTD	1J	2J	3J	5J	seit Beginn
Performance	+0,41%	+2,39%	+5,09%	+5,06%	+12,90%	+24,63%	+11,82%	+60,01%
Performance p.a.	-	-	-	+5,06%	+6,25%	+7,61%	+2,26%	+3,46%
Performance p.a. nach max. AGA	-	-	-	+5,06%	+6,25%	+7,61%	+2,26%	+3,46%
Sharpe Ratio	3,60	2,43	1,44	1,37	2,14	2,25	0,06	0,44
Volatilität	0,84%	1,15%	2,24%	2,21%	1,97%	2,48%	3,53%	3,23%
Schlechtester Monat	-	-0,07%	-0,71%	-0,71%	-0,71%	-0,78%	-7,12%	-11,21%
Bester Monat	-	+0,97%	+1,03%	+1,03%	+2,82%	+2,97%	+5,88%	+5,88%
Maximaler Verlust	-0,25%	-0,52%	-2,39%	-2,39%	-2,39%	-3,31%	-17,69%	-17,69%

## Vertriebszulassung

Österreich, Deutschland, Schweiz, Vereinigtes Königreich;

1. Wichtiger Hinweis zum Aktualisierungsstand: Das angegebene Datum bezieht sich ausschließlich auf die Berechnung des NAV.

# Nordea 1 - European Cross Credit Fund - BI - EUR / LU0733672124 / A1JYYF / Nordea Inv. Funds

## Investmentstrategie

Der Fonds investiert hauptsächlich in auf Euro lautende Unternehmensanleihen, einschließlich Hochzinsanleihen. Insbesondere legt der Fonds mindestens zwei Drittel seines Gesamtvermögens in auf EUR lautenden Schuldtiteln von Unternehmen außerhalb des Finanzsektors an. Daneben legt er mindestens zwei Drittel des Gesamtvermögens in Schuldtiteln mit einem langfristigen Rating von höchstens BBB+/Baa1 und mindestens B-/B3 oder einem gleichwertigen Rating an. Der Fonds kann in Wertpapieren anlegen, die von Holdinggesellschaften von Unternehmenskonzernen, zu denen Finanzinstitute gehören können, ausgegeben werden. Der Fonds darf nicht in Wertpapiere ohne Rating oder Wertpapiere mit einem langfristigen Rating unter B-/B3 oder einem gleichwertigen Rating investieren. Der Fonds verkauft innerhalb von sechs Monaten alle Wertpapiere, die unter das oben genannte Mindestrating herabgestuft werden oder ihr Rating verlieren. Das Währungsengagement des Fonds ist hauptsächlich in der Basiswährung abgesichert, wenngleich der Fonds (über Anlagen oder Barmittel) auch in anderen Währungen engagiert sein kann.

## Fondsspezifische Informationen

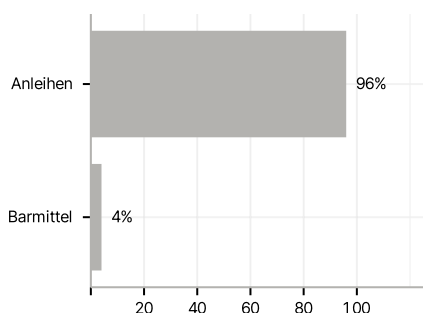
Im Rahmen der Anlagestrategie kann in wesentlichem Umfang in Derivate investiert werden.

## Investmentziel

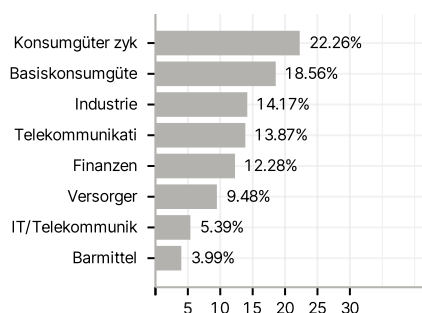
Der Fonds strebt ein mittel- bis langfristiges Kapitalwachstum für seine Anteilsinhaber an. Das Managementteam wählt bei der aktiven Verwaltung des Fondsportfolios Wertpapiere aus, die seiner Ansicht nach überdurchschnittliche Anlagechancen bieten.

## Veranlagungsstruktur

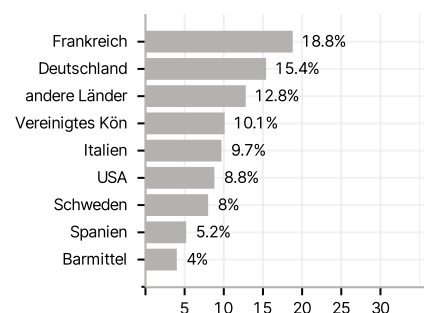
### Anlagearten



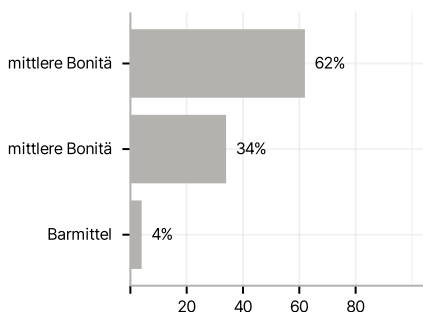
### Branchen



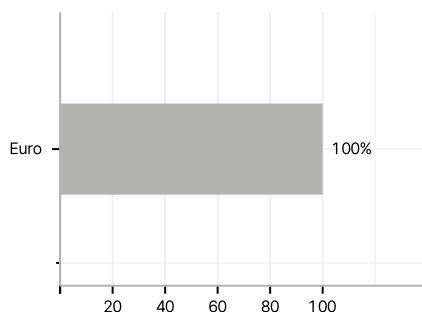
### Länder



### Rating



### Währungen



### Größte Positionen

