

# SQUAD - MAKRO - SI (LU0490818126)

KAG: Axxion

ISIN: LU0490818126

Rücknahmepreis: 145,42 EUR

Stand: 20.09.2024

Auflagedatum	19.03.10
Ausgabeaufschlag	-
Konditionsdetails auf <a href="http://www.bawag.at">www.bawag.at</a>	
Fondsvolumen	528.27 Mio.
Ertragstyp	ausschüttend
Letzte Ausschüttung	keine
Anlageregion	weltweit
Fondstyp	Mischfonds/aktienorientiert
Fondsmanager	n.a



## Kapitalanlagegesellschaft

Axxion
15
rue de Flaxweiler 6776
Luxemburg
<a href="https://www.axxion.lu">https://www.axxion.lu</a>

## Wertentwicklung\*

	1J	3J p.a.	5J p.a.
Performance vor AGA	+7,98%	+6,19%	+7,57%
Performance nach max. AGA	+7,98%	+6,19%	+7,57%

## Kennzahlen\*

	1J	3J	5J
Sharpe Ratio	0,70	0,29	0,36
Volatilität	+6,52%	+9,54%	+11,34%

\* Performanceergebnisse der Vergangenheit lassen keine Rückschlüsse auf die künftige Entwicklung zu.

## Fondsstrategie

Ziel der Anlagepolitik ist die Erwirtschaftung eines Wertzuwachses. Für diesen Zweck investiert der Fonds in Wertpapiere ohne Restriktionen hinsichtlich regionaler Schwerpunkte. Dieser Teilfonds ist ein Finanzprodukt, mit dem ökologische und soziale Merkmale beworben werden, und qualifiziert gemäß Artikel 8 Absatz 1 der Verordnung (EU) 2019/2088 über nachhaltigkeitsbezogene Offenlegungspflichten im Finanzdienstleistungssektor. Der Teilfonds investiert mindestens 51 % des Netto-Teilfondsvermögens in ESG-konforme Investments, welche durch Ausschlusskriterien und unter Einbezug von ESG-Merkmalen bestimmt werden. Die Definitionen der Ausschlusskriterien und der ESG-Merkmale werden durch die internen Vorgaben der Kapitalverwaltungsgesellschaft Axxion S.A. bestimmt. Der Teilfonds wird nur in Zielfonds investieren, die unter Artikel 2 Nr. 7 c oder einer Kombination daraus (z. Bsp. Nr. 7a und 7c) der MiFID II Delegierten Verordnung (EU) 2017/565 fallen oder als Artikel 9 der Verordnung (EU) 2019/2088 klassifiziert sind. Im Rahmen der ESG-Strategie des Teilfonds werden bei Investitionsentscheidungen zusätzlich die nachteiligen Auswirkungen, die Investitionen auf ökologische und soziale Nachhaltigkeitsfaktoren (u.a. in den Bereichen Klima, Soziales, Unternehmensführung oder Menschenrechte) haben könnten (sog. Principle Adverse Impacts oder PAIs), berücksichtigt. Mithilfe von Daten eines oder mehrerer namhafter ESG-Datenanbieter werden Principle Adverse Impacts quantifiziert, wodurch eine fortlaufende Überprüfung gewährleistet ist. Informationen zu nachteiligen Auswirkungen auf Nachhaltigkeitsfaktoren des Teilfonds werden im Jahresbericht erläutert. Weitere Erläuterungen finden sich im Verkaufsprospekt.

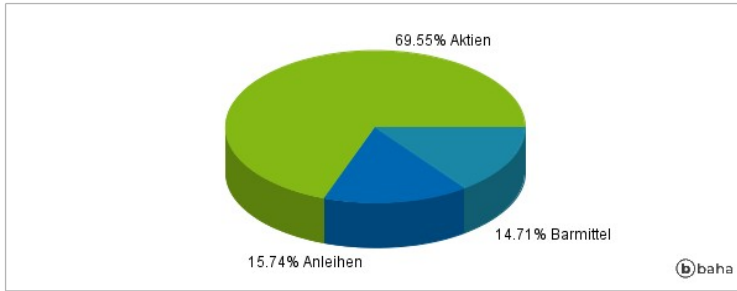
Der Fonds ist flexibel ausgerichtet. Das bedeutet, dass er in Wertpapiere und Geldmarktinstrumente aller Art sowie Derivate investieren kann. Hierunter fallen beispielsweise Aktien, fest- oder variabel verzinsliche Wertpapiere sowie Zertifikate und Optionen. Die Allokation des Fondsvermögens erfolgt vornehmlich nach den erwarteten Zukunftsaussichten der jeweiligen Märkte, die mittels Top-Down-Ansatz sowie weiterer makroökonomischer Analysen ermittelt werden. Das Fondsmanagement übernimmt die Auswahl der einzelnen Instrumente und Strategien und verfolgt das Ziel, Erträge aus Kursgewinnen, Dividenden und Zinszahlungen zu generieren. Der Fonds investiert mindestens 51 % des Wertes des Teilfondsvermögens in Kapitalbeteiligungen. Der Fonds wird aktiv und ohne Bezug auf eine Benchmark verwaltet.

## Kommentar:

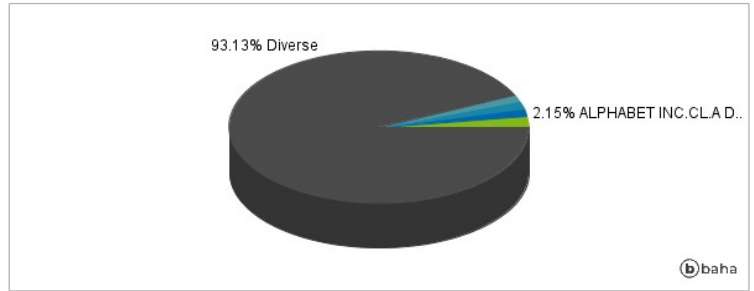
## Fondsspezifische Information

Im Rahmen der Anlagestrategie kann überwiegend in Einlagen investiert werden. Im Rahmen der Anlagestrategie kann in wesentlichem Umfang in Derivate investiert werden. Die Fondsbestimmungen des SQUAD - MAKRO - SI wurden durch die FMA bewilligt. Der SQUAD - MAKRO - SI kann mehr als 35 % des Fondsvermögens in Wertpapiere/Geldmarktinstrumente folgender Emittenten investieren: die von einem Mitgliedstaat, dessen Gebietskörperschaften, von einem Staat, der Mitgliedstaat der OECD ist oder von internationalen Organismen öffentlich-rechtlichen Charakters, denen wenigstens ein Mitgliedstaat der Europäischen Union angehört.

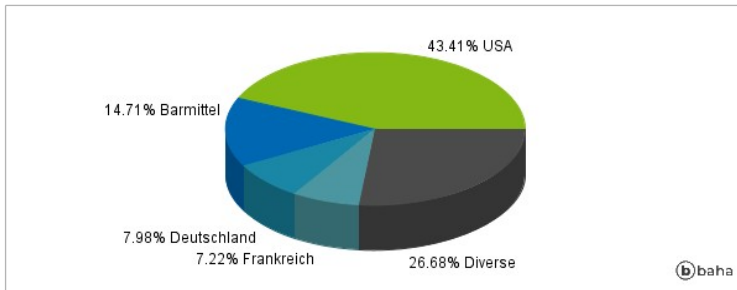
### Anlagearten



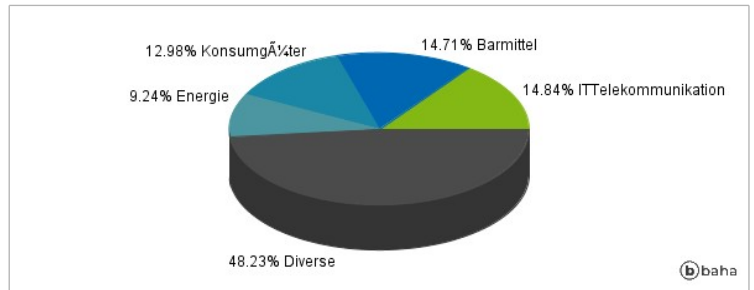
### Größte Positionen



### Länderverteilung



### Branchenverteilung



Historische Daten: 09/2024

Erstellt: 21.09.2024 07:41