

# Fidelity Funds - Global Dividend Fund A-MINCOME(G)-SGD (LU0)

KAG: FIL IM (LU)

ISIN: LU0731783394

Rücknahmepreis: 2,01 SGD

Stand: 27.06.2024

|  |                |
|--|----------------|
| Auflagedatum   | 30.01.12       |
| Ausgabeaufschlag   | 5,25%          |
| Konditionsdetails auf <a href="http://www.bawag.at">www.bawag.at</a> |                |
| Fondvolumen  | 16,696.39 Mio. |
| Ertragstyp   | ausschüttend   |
| Letzte Ausschüttung  | keine          |
| Anlageregion   | weltweit       |
| Fondstyp   | Branchenmix    |
| Fondsmanager   | Daniel Roberts |



## Kapitalanlagegesellschaft

|   |
|---|
| FIL IM (LU)   |
| Kärntner Straße 9   |
| Top 8 1010  |
| Österreich  |
| <a href="https://www.fidelity.at">https://www.fidelity.at</a> |

| Wertentwicklung*          | 1J      | 3J p.a. | 5J p.a. |
|---------------------------|---------|---------|---------|
| Performance vor AGA       | +13,23% | +3,52%  | +6,60%  |
| Performance nach max. AGA | +7,58%  | +1,77%  | +5,52%  |

| Kennzahlen*  | 1J     | 3J      | 5J      |
|--------------|--------|---------|---------|
| Sharpe Ratio | 1,28   | -0,02   | 0,22    |
| Volatilität  | +7,48% | +10,46% | +13,10% |

\* Performanceergebnisse der Vergangenheit lassen keine Rückschlüsse auf die künftige Entwicklung zu.

## Fondsstrategie

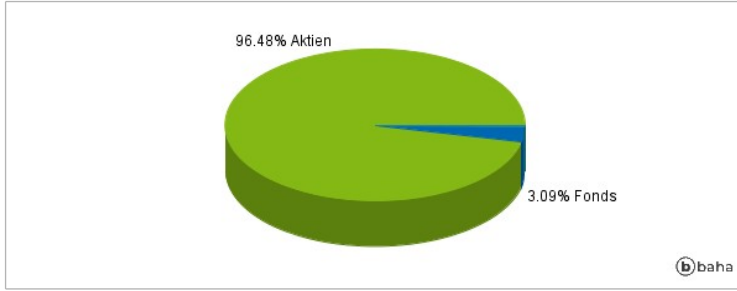
Der Teilfonds ist bestrebt, Erträge und langfristiges Kapitalwachstum zu erzielen.. Der Teilfonds investiert mindestens 70 % (in der Regel 75 %) seines Vermögens in Ertrag bringende Aktien von Unternehmen aus aller Welt, einschließlich Schwellenländern. Der Teilfonds investiert mindestens 50 % seines Vermögens in Wertpapiere von Unternehmen mit guten Umwelt-, Sozial- und Governance-Eigenschaften (ESG). Der Teilfonds darf ergänzend auch in Geldmarktinstrumente investieren. Der Investmentmanager ist bestrebt, Erträge zu erzielen, die über denen der Bezugsgrundlage liegen. Bei der aktiven Verwaltung des Teilfonds berücksichtigt der Investmentmanager Wachstums- und Bewertungskennzahlen, Unternehmensfinanzen, Kapitalrendite, Cashflows und andere Kenngrößen sowie die Unternehmensführung, die Branche, die wirtschaftlichen Bedingungen und andere Faktoren. Der Investmentmanager konzentriert sich auf Anlagen, die seiner Ansicht nach attraktive Dividendenrenditen zusätzlich zu Kurssteigerungen bieten. Der Investmentmanager berücksichtigt ESG-Eigenschaften auch bei der Bewertung von Anlagerisiken und -chancen. Bei der Ermittlung günstiger ESG-Eigenschaften berücksichtigt der Investmentmanager ESG-Ratings von Fidelity oder externen Agenturen. Mit Hilfe des Investmentmanagementprozesses will der Investmentmanager sicherstellen, dass sich die Unternehmen, in die investiert wird, durch gute Governance-Praktiken auszeichnen. Der Teilfonds hält sich an die Standards des Fidelity-Systems für nachhaltiges Investieren. Weitere Informationen finden Sie im Anhang "Nachhaltig investieren und berücksichtigen von ESG-Faktoren".

## Kommentar:

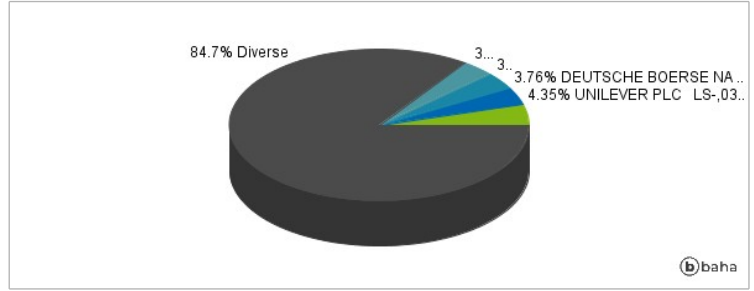
## Fondsspezifische Information

Im Rahmen der Anlagestrategie kann in wesentlichem Umfang in Derivate investiert werden. Aufgrund der Zusammensetzung des Fonds oder der verwendeten Managementtechniken weist der Fonds eine erhöhte Volatilität auf, d.h. die Anteilswerte sind auch innerhalb kurzer Zeiträume großen Schwankungen nach oben und nach unten ausgesetzt, wobei auch Kapitalverluste nicht ausgeschlossen werden können. Die Fondsbestimmungen des Fidelity Funds - Global Dividend Fund A-MINCOME(G)-SGD wurden durch die FMA bewilligt. Der Fidelity Funds - Global Dividend Fund A-MINCOME(G)-SGD kann mehr als 35 % des Fondsvermögens in Wertpapiere/Geldmarktinstrumente folgender Emittenten investieren: die von einem Mitgliedstaat, dessen Gebietskörperschaften, einem von der CSSF zugelassenen Nicht-EU-Mitgliedstaat (zum Zeitpunkt dieses Prospekts die OECD-Staaten, Singapur und G20-Mitgliedstaaten) oder von internationalen Organismen öffentlich-rechtlichen Charakters, denen ein oder mehrere EU-Mitgliedstaaten angehören, begeben oder garantiert werden.

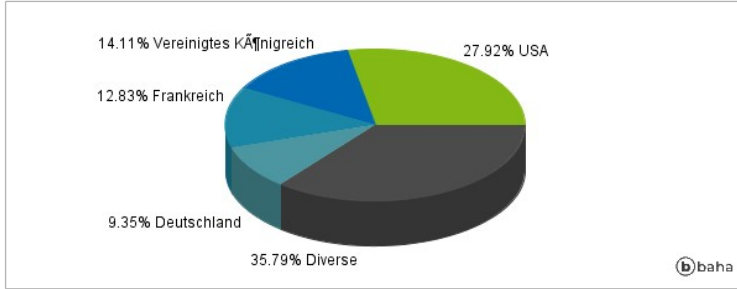
### Anlagearten



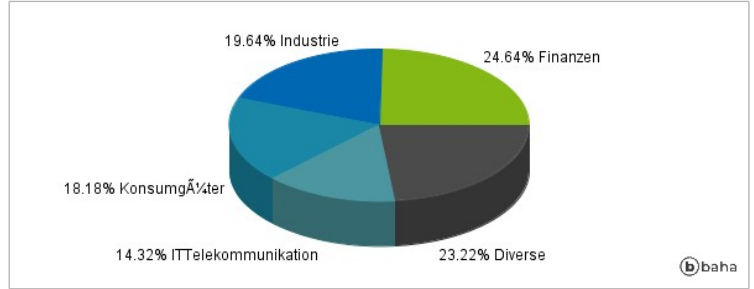
### Größte Positionen



### Länderverteilung



### Branchenverteilung



Historische Daten: 06/2024

Erstellt: 29.06.2024 12:04