

Fidelity Funds - Global Dividend Fund A-QINCOME(G)-USD / LU0731782586 / A1JSY1 / FIL IM (LU)

Aktuell 29.05.2026 ¹	Region	Branche	Ausschüttungsart	Typ
24,36 USD	weltweit	enmix	ausschüttend	Aktienfonds


Risikokennzahlen

SRI	1	2	3	4	5	6	7
-----	---	---	---	----------	---	---	---

Jahresperformance

2025	+22,40%
2024	+10,49%
2023	+15,02%
2022	-12,13%
2021	+11,13%

Performanceergebnisse der Vergangenheit lassen keine Rückschlüsse auf die künftige Entwicklung zu.

Stammdaten		Konditionen		Sonstige Kennzahlen	
Fondart	Einzelfond	Ausgabeaufschlag	5,25%	Mindestveranlagung	EUR 2.500,00
Kategorie	Aktien	Managementgebühr	1,50%	Sparplan	Nein
Fondsunterkategorie	Branchenmix	Depotgebühr	-	UCITS / OGAW	Ja
Ursprungsland	Luxemburg	Tilgungsgebühr	0,00%	Gewinnbeteiligung	0,00%
Tranchenvolumen	(29.05.2026) USD 139,95 Mio.	Sonstige lfd. Kosten (30.04.2026)	1,89%	Umschichtgebühr	1,00%
Gesamt-Fondsvolumen	(30.04.2026) USD 18,11 Mrd.	Transaktionskosten	0,22%	Fondsgesellschaft	
Auflagedatum	30.01.2012	Ausschüttungen		FIL IM (LU)	
KESSt-Meldefonds	Ja	01.05.2026	0.14 USD	2A, Rue Albert Borschette, L-1246, Luxembourg	
Beginn des Geschäftsjahres	01.05.	02.02.2026	0.14 USD	Luxemburg	
Nachhaltigkeitsfondsart	-	03.11.2025	0.13 USD	www.fidelity.lu	
Fondsmanager	Daniel Roberts	01.08.2025	0.13 USD		
Thema	Dividende	01.05.2025	0.13 USD		

Performance	1M	6M	YTD	1J	2J	3J	5J	seit Beginn
Performance	+1,75%	+9,70%	+6,85%	+13,62%	+37,93%	+57,31%	+50,60%	+256,78%
Performance p.a.	-	-	-	+13,62%	+17,44%	+16,28%	+8,54%	+9,28%
Performance p.a. nach max. AGA	-	-	-	+7,95%	+14,48%	+14,33%	+7,43%	+8,88%
Sharpe Ratio	1,41	1,41	1,08	1,03	1,26	1,26	0,51	0,56
Volatilität	15,13%	13,17%	14,21%	11,03%	12,07%	11,14%	12,39%	12,48%
Schlechtester Monat	-	-9,21%	-9,21%	-9,21%	-9,21%	-9,21%	-9,21%	-9,21%
Bester Monat	-	+6,98%	+6,98%	+6,98%	+6,98%	+7,67%	+7,67%	+12,37%
Maximaler Verlust	-2,92%	-9,81%	-9,81%	-9,81%	-9,81%	-9,81%	-24,47%	-29,59%

Vertriebszulassung

Österreich, Deutschland, Schweiz, Vereinigtes Königreich;

1. Wichtiger Hinweis zum Aktualisierungsstand: Das angegebene Datum bezieht sich ausschließlich auf die Berechnung des NAV.

Fidelity Funds - Global Dividend Fund A-QINCOME(G)-USD / LU0731782586 / A1JSY1 / FIL IM (LU)

Investmentstrategie

Bei der aktiven Verwaltung des Teilfonds berücksichtigt der Investmentmanager Wachstums- und Bewertungskennzahlen, Unternehmensfinanzen, Kapitalrendite, Cashflows und andere Kenngrößen sowie die Unternehmensführung, die Branche, die wirtschaftlichen Bedingungen und andere Faktoren. Der Investmentmanager konzentriert sich auf Anlagen, die seiner Ansicht nach attraktive Dividendenrenditen zusätzlich zu Kurssteigerungen bieten. Der Investmentmanager berücksichtigt ESG-Eigenschaften bei der Bewertung von Anlagerisiken und -chancen. Bei der Ermittlung der ESG-Eigenschaften berücksichtigt der Investmentmanager ESG-Ratings von Fidelity oder externen Agenturen. Der Teilfonds strebt für sein Portfolio einen ESG-Score an, der höher ist als der seiner Benchmark. Durch den Anlageverwaltungsprozess möchte der Investmentmanager sicherstellen, dass sich die Unternehmen, in die investiert wird, durch gute Governance-Praktiken auszeichnen.

Fondsspezifische Informationen

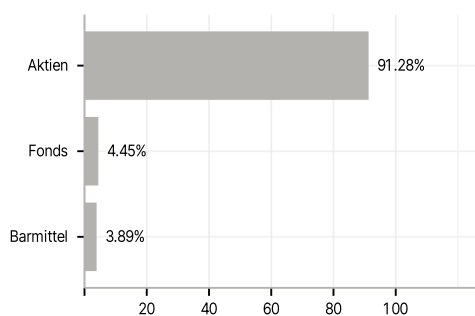
Im Rahmen der Anlagestrategie kann in wesentlichem Umfang in Derivate investiert werden. Die Fondsbestimmungen des Fidelity Funds - Global Dividend Fund A-QINCOME(G)-USD wurden durch die FMA bewilligt. Der Fidelity Funds - Global Dividend Fund A-QINCOME(G)-USD kann mehr als 35 % des Fondsvermögens in Wertpapiere/Geldmarktinstrumente folgender Emittenten investieren: by an EU member state, its local authorities or agencies, a member state of the OECD or of the G20, Singapore or by a public international bodies of which one or more EU member state belongs.

Investmentziel

Der Teilfonds ist bestrebt, Erträge und langfristiges Kapitalwachstum zu erzielen. Der Teilfonds investiert mindestens 70 % (in der Regel 75 %) seines Vermögens in Ertrag bringende Aktien von Unternehmen aus aller Welt, einschließlich Schwellenländern. Der Teilfonds darf ergänzend auch in Geldmarktinstrumente investieren. Der Investmentmanager ist bestrebt, Erträge zu erzielen, die über denen der Benchmark liegen.

Veranlagungsstruktur

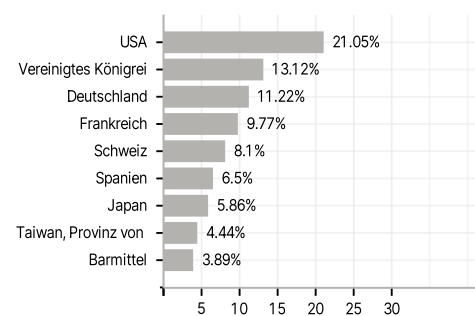
Anlagearten



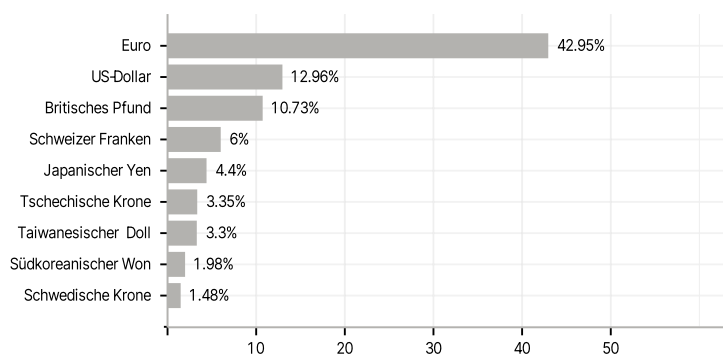
Branchen



Länder



Währungen



Größte Positionen

