

# CT (Lux) US Contrarian Core Equities IU USD (LU0640477955)

KAG: Threadneedle M. (LU)

ISIN: LU0640477955

Rücknahmepreis: | 13,03 USD

Stand: 21.11.2024

|   |               |
|---|---------------|
| Auflagedatum  | 12.10.11      |
| Ausgabeaufschlag  | -             |
| Konditionsdetails auf <a href="http://www.bawag.at">www.bawag.at</a>                  |               |
| Fondsvolumen  | 726.33 Mio.   |
| Ertragstyp  | thesaurierend |
| Letzte Ausschüttung   | keine         |
| Anlageregion  | USA           |
| Fondstyp  | Branchenmix   |
| Fondsmanager  | Guy W Pope    |
| <b>Kapitalanlagegesellschaft</b>  |               |
| Threadneedle M. (LU)  |               |
| 49  |               |
| avenue J.F. Kennedy 1855  |               |
| Luxemburg   |               |
| <a href="https://www.columbiathreadneedle.lu">https://www.columbiathreadneedle.lu</a> |               |



| <b>Wertentwicklung*</b> |               | <b>1J</b> | <b>3J p.a.</b> | <b>5J p.a.</b> |
|-------------------------|---------------|-----------|----------------|----------------|
| Performance             | vor AGA       | +30,28%   | +9,90%         | +15,37%        |
| Performance             | nach max. AGA | +30,28%   | +9,90%         | +15,37%        |
| <b>Kennzahlen*</b>      |               | <b>1J</b> | <b>3J</b>      | <b>5J</b>      |
| Sharpe Ratio            |               | 2,21      | 0,39           | 0,59           |
| Volatilität             |               | +12,40%   | +17,60%        | +20,87%        |

\* Performanceergebnisse der Vergangenheit lassen keine Rückschlüsse auf die künftige Entwicklung zu.

## Fondsstrategie

Der Fonds zielt darauf ab, den Wert Ihrer Anlage langfristig zu steigern. Der Fonds investiert mindestens zwei Drittel seines Vermögens in Anteile großer Unternehmen, die in den USA ansässig sind oder dort eine wesentliche Geschäftstätigkeit ausüben. Diese Unternehmen werden zum Zeitpunkt des Erwerbs in der Regel einen Marktwert von mehr als 2 Milliarden US-Dollar haben.

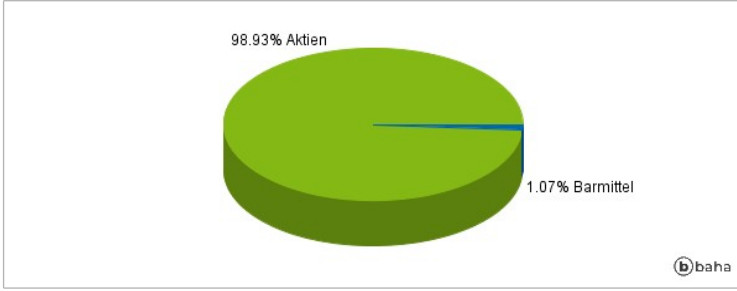
Bei der Auswahl der Anlagen des Fonds wird ein "antizyklischer" Ansatz verfolgt. Der Fondsmanager wird im Allgemeinen Aktien anvisieren, die eine Underperformance aufweisen, aber seiner Meinung nach das Potenzial zur Erholung haben. Der Fonds investiert direkt in diese Vermögenswerte oder kann versuchen, durch den Einsatz von Derivaten (komplexe Instrumente) indirekt ein Engagement in diesen Vermögenswerten zu erzielen. Der Fonds kann Derivate auch zu Absicherungszwecken oder zur effizienteren Verwaltung des Fonds verwenden. Derivate können eine Hebelwirkung erzeugen (d. h., das Marktengagement liegt über dem Nettoinventarwert des Fonds). Der Fonds kann auch in andere als die oben angegebenen Anlageklassen und Instrumente investieren. Der Fonds wird aktiv in Bezug auf den S&P 500 Index verwaltet. Der Index ist im Großen und Ganzen repräsentativ für die Unternehmen, in die der Fonds investiert, und bietet eine geeignete Zielbenchmark, anhand derer die Fondsperformance über einen bestimmten Zeitraum hinweg gemessen und bewertet wird.

## Kommentar:

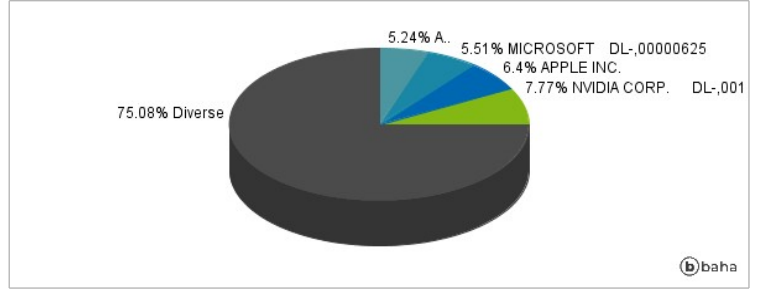
## Fondsspezifische Information

Im Rahmen der Anlagestrategie kann in wesentlichem Umfang in Derivate investiert werden. Aufgrund der Zusammensetzung des Fonds oder der verwendeten Managementtechniken weist der Fonds eine erhöhte Volatilität auf, d.h. die Anteilswerte sind auch innerhalb kurzer Zeiträume großen Schwankungen nach oben und nach unten ausgesetzt, wobei auch Kapitalverluste nicht ausgeschlossen werden können. Die Fondsbestimmungen des CT (Lux) US Contrarian Core Equities IU USD wurden durch die FMA bewilligt. Der CT (Lux) US Contrarian Core Equities IU USD kann mehr als 35 % des Fondsvermögens in Wertpapiere/Geldmarktinstrumente folgender Emittenten investieren: Member State, by its local authorities, by any other member state of the OECD such as the United States, or of the Group of twenty (G20), Singapore or Hong Kong or by a public international body of which one or more Member State(s) are member.

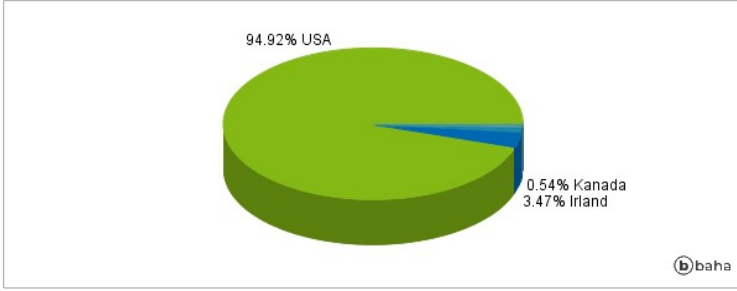
### Anlagearten



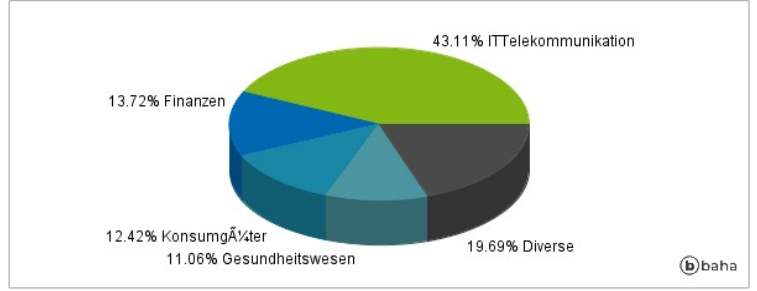
### Größte Positionen



### Länderverteilung



### Branchenverteilung



Historische Daten: 11/2024

Erstellt: 23.11.2024 03:15