

# JPMorgan Funds - US Small Cap Growth Fund - JPM US Small C

KAG: JPMorgan AM (EU)

ISIN: LU0129463922

Rücknahmepreis: 325,03 USD

Stand: 03.03.2025

|   |                           |
|---|---------------------------|
| Auflagedatum  | 22.10.12                  |
| Ausgabeaufschlag  | -                         |
| Konditionsdetails auf <a href="http://www.bawag.at">www.bawag.at</a>                        |                           |
| Fondsvolumen  | 324.09 Mio.               |
| Ertragstyp  | thesaurierend             |
| Letzte Ausschüttung   | keine                     |
| Anlageregion  | USA                       |
| Fondstyp  | Branchenmix               |
| Fondsmanager  | Eytan Shapiro, Matthew... |
| <b>Kapitalanlagegesellschaft</b>  |                           |
| JPMorgan AM (EU)  |                           |
| PO Box 275  |                           |
| 2012 Luxembourg   |                           |
| Luxemburg   |                           |
| <a href="https://www.jpmorganassetmanagement.de">https://www.jpmorganassetmanagement.de</a> |                           |



| Wertentwicklung*          | 1J      | 3J p.a. | 5J p.a. |
|---------------------------|---------|---------|---------|
| Performance vor AGA       | -1,19%  | -0,39%  | +3,93%  |
| Performance nach max. AGA | -1,19%  | -0,39%  | +3,93%  |
| Kennzahlen*               | 1J      | 3J      | 5J      |
| Sharpe Ratio              | -0,17   | -0,11   | 0,05    |
| Volatilität               | +21,80% | +25,13% | +28,27% |

\* Performanceergebnisse der Vergangenheit lassen keine Rückschlüsse auf die künftige Entwicklung zu.

## Fondsstrategie

Erzielung eines langfristigen Kapitalwachstums durch die vorwiegende Anlage in ein wachstumsorientiertes Portfolio aus US-Unternehmen mit geringer Marktkapitalisierung. Mindestens 67% des Vermögens werden in ein wachstumsorientiertes Portfolio aus Aktien von Unternehmen mit geringer Marktkapitalisierung investiert, die in den USA ansässig sind oder dort den überwiegenden Teil ihrer Geschäftstätigkeit ausüben. Die Marktkapitalisierung drückt den Gesamtwert der Aktien eines Unternehmens aus und kann mit der Zeit beträchtlichen Schwankungen unterworfen sein. Unternehmen mit geringer Marktkapitalisierung sind solche, deren Marktkapitalisierung zum Zeitpunkt des Kaufs im Bereich der Marktkapitalisierung der Unternehmen im Vergleichsindex des Teilfonds liegt.

Der Teilfonds wendet einen fundamentalen Bottom-up-Titelauswahlprozess an. Er zielt auf Unternehmen mit kräftigen Fundamentaldaten, die fähig sind, ein Gewinnwachstum zu erzielen, das die Markterwartungen übertrifft. Dieses Produkt richtet sich an Anleger, die einen Anlagehorizont von mindestens 5 Jahren haben und die Risiken des Teilfonds, einschließlich des Kapitalverlustrisikos, verstehen.

## Kommentar:

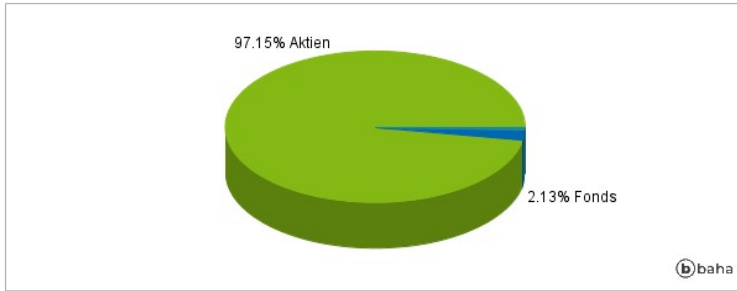
## Fondsspezifische Information

Im Rahmen der Anlagestrategie kann in wesentlichem Umfang in Derivate investiert werden. Aufgrund der Zusammensetzung des Fonds oder der verwendeten Managementtechniken weist der Fonds eine erhöhte Volatilität auf, d.h. die Anteilswerte sind auch innerhalb kurzer Zeiträume großen Schwankungen nach oben und nach unten ausgesetzt, wobei auch Kapitalverluste nicht ausgeschlossen werden können. Die Fondsbestimmungen des JPMorgan Funds - US Small Cap Growth Fund - JPM US Small Cap Growth C (acc) - USD wurden durch die FMA bewilligt. Der JPMorgan Funds - US Small Cap Growth Fund - JPM US Small Cap Growth C (acc) - USD kann mehr als 35 % des Fondsvermögens in Wertpapiere/Geldmarktinstrumente folgender Emittenten investieren: the EU, the national, regional and local administrations of the Member States or their central banks, the European Central Bank, the European Investment Bank, the European Investment Fund, the European Stability Mechanism, the European Financial Stability Facility, a central authority or central bank of a member state of the OECD, Group of Twenty or Singapore, the International Monetary Fund, the International Bank for Reconstruction and Development, the Council of Europe Development Bank, the European Bank for Reconstruction and Development, the Bank for International Settlements.

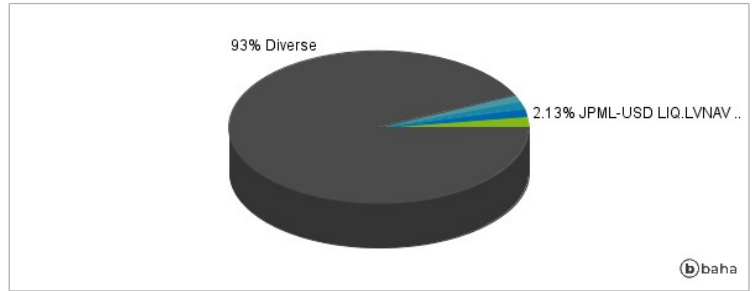
RIKOHINWEISE: Die Informationen auf dieser Seite dienen ausschließlich zu Informationszwecken und sollten weder als Verkaufsangebot noch als Aufforderung zum Kauf des Wertpapiers oder einer Empfehlung zugunsten des Wertpapiers verstanden werden. Die baha GmbH und die BAWAG P.S.K. Bank für Arbeit und Wirtschaft und Österreichische Postsparkasse Aktiengesellschaft übernehmen trotz sorgfältigster Recherche keinerlei Haftung für die Richtigkeit der angegebenen Daten.

Factsheet erstellt von: [www.baha.com](http://www.baha.com)

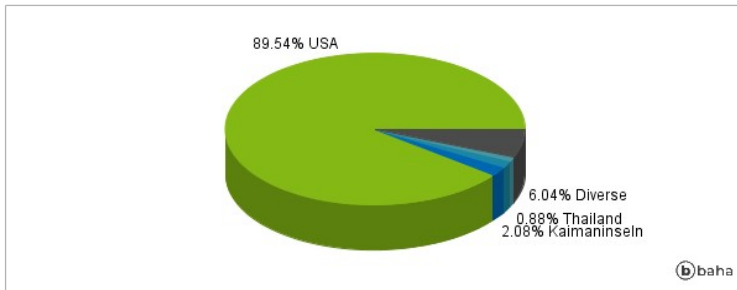
### Anlagearten



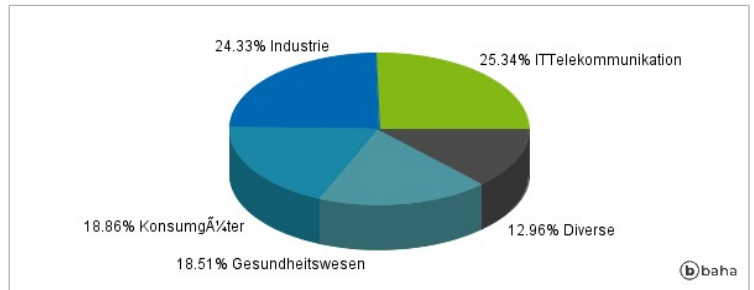
### Größte Positionen



### Länderverteilung



### Branchenverteilung



Historische Daten: 03/2025

Erstellt: 05.03.2025 03:20