

Nordea I - Stable Emerging Markets Equity Fund - E - USD (LU0637343)

KAG: Nordea Inv. Funds

ISIN: LU0637343657

Rücknahmepreis: 66,92 USD

Stand: 05.11.2024

| | |
|--|----------------------------|
| Auflagedatum | 03.10.11 |
| Ausgabeaufschlag | - |
| Konditionsdetails auf www.bawag.at | |
| Fondsvolumen | 352.46 Mio. |
| Ertragstyp | thesaurierend |
| Letzte Ausschüttung | keine |
| Anlageregion | Emerging Markets |
| Fondstyp | Branchenmix |
| Fondsmanager | Claus Vorm, Robert Næss... |

Kapitalanlagegesellschaft

| |
|---|
| Nordea Inv. Funds |
| 562 |
| Rue de Neudorf 2017 |
| Luxemburg |
| https://www.nordea.lu |



Wertentwicklung*

| | IJ | 3J p.a. | 5J p.a. |
|---------------------------|--------|---------|---------|
| Performance vor AGA | +8,55% | +1,62% | +1,35% |
| Performance nach max. AGA | +8,55% | +1,62% | +1,35% |

Kennzahlen*

| | IJ | 3J | 5J |
|--------------|---------|---------|---------|
| Sharpe Ratio | 0,37 | -0,10 | -0,10 |
| Volatilität | +14,81% | +14,74% | +16,52% |

* Performanceergebnisse der Vergangenheit lassen keine Rückschlüsse auf die künftige Entwicklung zu.

Fondsstrategie

Der Fonds strebt langfristiges Kapitalwachstum für seine Anteilsinhaber an. Das Managementteam wählt bei der aktiven Verwaltung des Fondsportfolios Unternehmen aus, die seiner Ansicht nach überdurchschnittliche Wachstumsaussichten und Anlagemerkmale bieten.

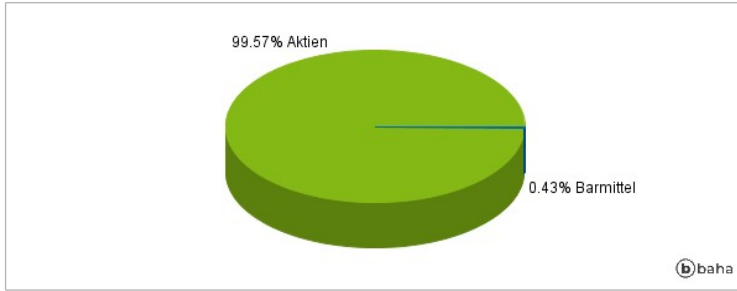
Der Fonds investiert vorwiegend in Aktien von Unternehmen in Schwellenländern. Insbesondere legt der Fonds mindestens 75% seines Gesamtvermögens in Aktien und aktienähnlichen Wertpapieren von Unternehmen an, die ihren Sitz in Schwellenländern haben oder überwiegend dort geschäftstätig sind. Der Fonds kann bis zu 25% seines Gesamtvermögens (direkt über Stock Connect) in chinesischen A-Aktien anlegen oder bis zu dieser Höhe in diesen engagiert sein. Der Fonds wird (über Anlagen oder Barmittel) in anderen Währungen als der Basiswährung engagiert sein.

Kommentar:

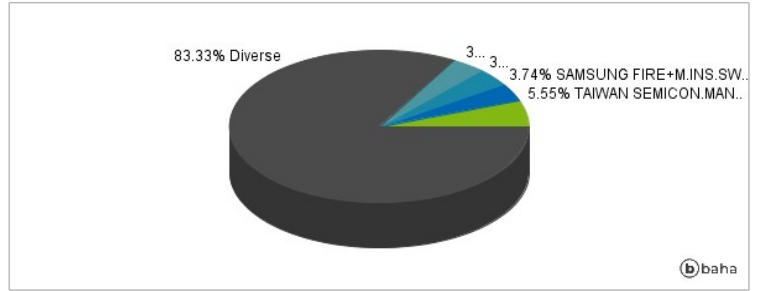
Fondsspezifische Information

Im Rahmen der Anlagestrategie kann in wesentlichem Umfang in Derivate investiert werden.

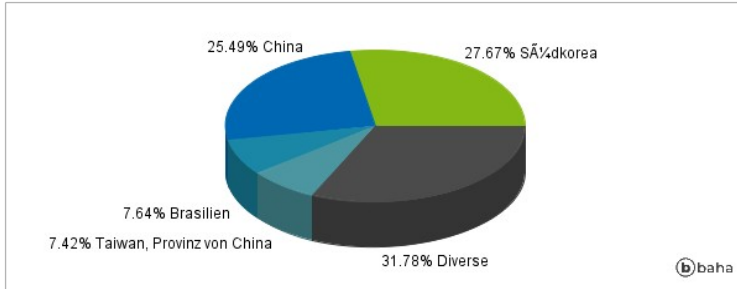
Anlagearten



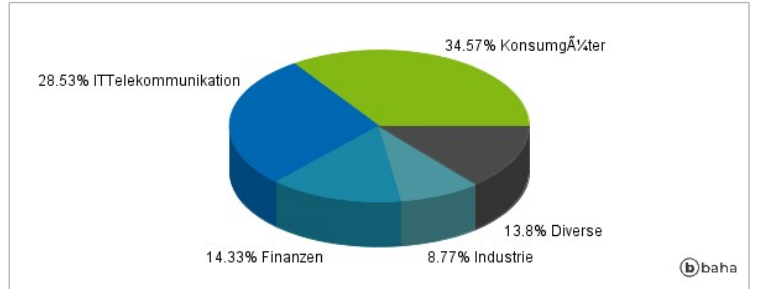
Größte Positionen



Länderverteilung



Branchenverteilung



Historische Daten: 11/2024

Erstellt: 06.11.2024 06:53