

# Nordea I - Stable Emerging Markets Equity Fund - BI - NOK (LU06373)

KAG: Nordea Inv. Funds

ISIN: LU0637345199

Rücknahmepreis: 913,54 NOK

Stand: 05.11.2024

Auflagedatum	03.10.11
Ausgabeaufschlag	-
Konditionsdetails auf <a href="http://www.bawag.at">www.bawag.at</a>	
Fondsvolumen	3,861.57 Mio.
Ertragstyp	thesaurierend
Letzte Ausschüttung	keine
Anlageregion	Emerging Markets
Fondstyp	Branchenmix
Fondsmanager	Claus Vorm, Robert Næss...
<b>Kapitalanlagegesellschaft</b>	
Nordea Inv. Funds	
562	
Rue de Neudorf 2017	
Luxemburg	
<a href="https://www.nordea.lu">https://www.nordea.lu</a>	



<b>Wertentwicklung*</b>		<b>1J</b>	<b>3J p.a.</b>	<b>5J p.a.</b>
Performance	vor AGA	+9,96%	+12,16%	+6,88%
Performance	nach max. AGA	+9,96%	+12,16%	+6,88%
<b>Kennzahlen*</b>		<b>1J</b>	<b>3J</b>	<b>5J</b>
Sharpe Ratio		0,50	0,67	0,26
Volatilität		+13,68%	+13,59%	+14,41%

\* Performanceergebnisse der Vergangenheit lassen keine Rückschlüsse auf die künftige Entwicklung zu.

## Fondsstrategie

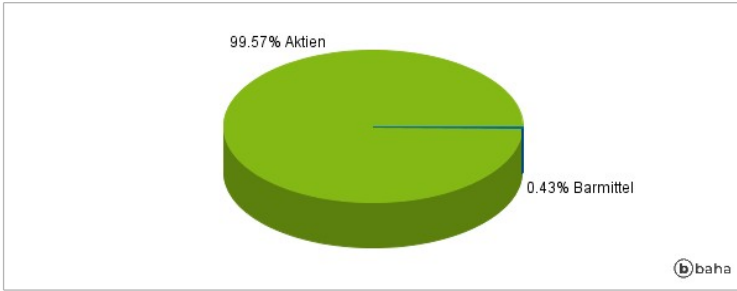
Der Fonds strebt langfristiges Kapitalwachstum für seine Anteilsinhaber an. Das Managementteam wählt bei der aktiven Verwaltung des Fondsportfolios Unternehmen aus, die seiner Ansicht nach überdurchschnittliche Wachstumsaussichten und Anlagemerkmale bieten. Der Fonds investiert vorwiegend in Aktien von Unternehmen in Schwellenländern. Insbesondere legt der Fonds mindestens 75% seines Gesamtvermögens in Aktien und aktienähnlichen Wertpapieren von Unternehmen an, die ihren Sitz in Schwellenländern haben oder überwiegend dort geschäftstätig sind. Der Fonds kann bis zu 25% seines Gesamtvermögens (direkt über Stock Connect) in chinesischen A-Aktien anlegen oder bis zu dieser Höhe in diesen engagiert sein. Der Fonds wird (über Anlagen oder Barmittel) in anderen Währungen als der Basiswährung engagiert sein.

## Kommentar:

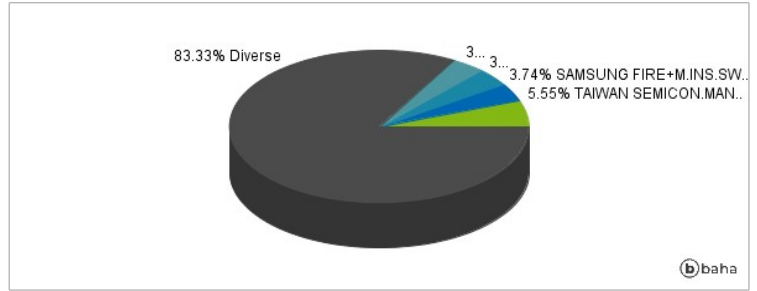
## Fondsspezifische Information

Im Rahmen der Anlagestrategie kann in wesentlichem Umfang in Derivate investiert werden.

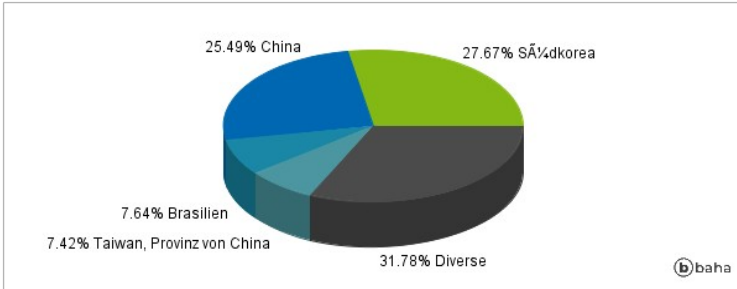
### Anlagearten



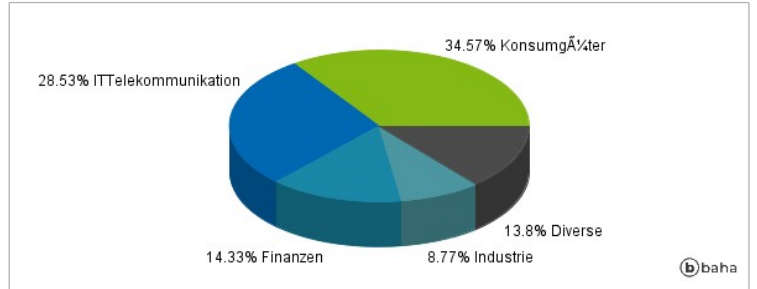
### Größte Positionen



### Länderverteilung



### Branchenverteilung



Historische Daten: 11/2024

Erstellt: 06.11.2024 06:45