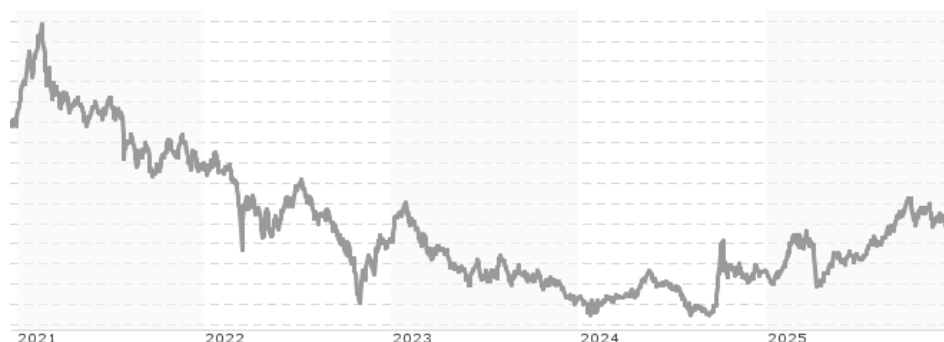


Janus Henderson Horizon China Opportunities Fund A2 EUR / LU0572944774 / A1JKTC / Janus Henderson Inv.

Aktuell 17.12.2025 ¹	Region	Branche	Ausschüttungsart	Typ
16,70 EUR	Großchina	enmix	thesaurierend	Aktienfonds



Performanceergebnisse der Vergangenheit lassen keine Rückschlüsse auf die künftige Entwicklung zu.

Risikokennzahlen

SRI	1	2	3	4	5	6	7
-----	---	---	---	---	----------	---	---

Jahresperformance

2024	+10,83%
2023	-19,64%
2022	-21,26%
2021	-12,59%
2020	+18,28%

Stammdaten		Konditionen		Sonstige Kennzahlen	
Fondart	Einzelfond	Ausgabeaufschlag	5,00%	Mindestveranlagung	EUR 2.500,00
Kategorie	Aktien	Managementgebühr	1,20%	Sparplan	Nein
Fondsunterkategorie	Branchenmix	Depotgebühr	0,65%	UCITS / OGAW	Ja
Ursprungsland	Luxemburg	Tilgungsgebühr	1,00%	Gewinnbeteiligung	0,00%
Tranchenvolumen	(17.12.2025) USD 5,45 Mio.	Sonstige lfd. Kosten (30.06.2025)	1,94%	Umschichtgebühr	1,00%
Gesamt-Fondsvolumen	(17.12.2025) USD 66,76 Mio.	Transaktionskosten	0,47%	Fondsgesellschaft	
Auflegedatum	31.10.2011	Janus Henderson Inv.			
KESSt-Meldefonds	Ja	201 Bishopsgate, EC2M 3AE, London			
Beginn des Geschäftsjahres	01.07.	Vereinigtes Königreich			
Nachhaltigkeitsfondsart	-	www.janushenderson.com/			
Fondsmanager	Victoria Mio				
Thema	-				

Performance	1M	6M	YTD	1J	2J	3J	5J	seit Beginn
Performance	-2,22%	+13,30%	+19,97%	+21,45%	+32,22%	+7,95%	-24,23%	+110,59%
Performance p.a.	-	-	-	+21,45%	+14,99%	+2,59%	-5,39%	+5,41%
Performance p.a. nach max. AGA	-	-	-	+15,67%	+12,22%	+0,93%	-6,32%	+5,04%
Sharpe Ratio	-1,30	1,45	0,88	0,92	0,60	0,02	-0,32	0,16
Volatilität	19,98%	18,12%	21,41%	21,03%	21,45%	20,88%	23,30%	21,51%
Schlechtester Monat	-	-3,05%	-8,44%	-8,44%	-8,44%	-9,81%	-18,85%	-18,85%
Bester Monat	-	+9,61%	+12,17%	+12,17%	+18,09%	+18,09%	+22,25%	+22,25%
Maximaler Verlust	-4,16%	-9,01%	-18,87%	-18,87%	-18,87%	-34,84%	-57,79%	-57,79%

Vertriebszulassung

Österreich, Deutschland, Schweiz, Vereinigtes Königreich;

1. Wichtiger Hinweis zum Aktualisierungsstand: Das angegebene Datum bezieht sich ausschließlich auf die Berechnung des NAV.

RISIKOHINWEISE: Die Informationen auf dieser Seite dienen ausschließlich zu Informationszwecken und sollten weder als Verkaufsangebot noch als Aufforderung zum Kauf des Wertpapiers oder einer Empfehlung zugunsten des Wertpapiers verstanden werden. Die baha GmbH und die BAWAG P.S.K. Bank für Arbeit und Wirtschaft und Österreichische Postsparkasse Aktiengesellschaft übernehmen trotz sorgfältigster Recherche keinerlei Haftung für die Richtigkeit der angegebenen Daten.
 Factsheet erstellt von: www.baha.com am 18.12.2025 11:58

Investmentstrategie

Die Unternehmen haben ihren eingetragenen Sitz in dieser Region oder üben dort den Großteil ihrer Geschäftstätigkeit (direkt oder über Tochtergesellschaften) aus. Der Fonds kann bis zu 50% seiner Vermögenswerte in chinesische A-Aktien investieren. Der Anlageverwalter kann Derivate (komplexe Finanzinstrumente) einsetzen, um das Risiko zu verringern oder den Fonds effizienter zu verwalten. Der Fonds kann auch in andere Vermögenswerte investieren, darunter Unternehmen außerhalb dieser Region, Investment-Grade-Anleihen (einschließlich Wandelanleihen), Barmittel und Geldmarktinstrumente. Der Fonds wird aktiv unter Bezugnahme auf den MSCI Zhong Hua 10/40 Index verwaltet, der weitgehend repräsentativ für die Unternehmen ist, in die er investieren darf, da dieser die Grundlage für das Performanceziel des Fonds darstellt.

Fondsspezifische Informationen

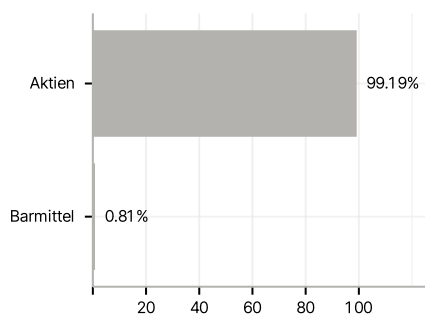
Im Rahmen der Anlagestrategie kann in wesentlichem Umfang in Derivate investiert werden. Die Fondsbestimmungen des Janus Henderson Horizon China Opportunities Fund A2 EUR wurden durch die FMA bewilligt. Der Janus Henderson Horizon China Opportunities Fund A2 EUR kann mehr als 35 % des Fondsvermögens in Wertpapiere/Geldmarktinstrumente folgender Emittenten investieren: die von einem Mitgliedstaat, seinen Gebietskörperschaften, einem anderen Mitgliedstaat der OECD, den G20 (internationales Forum der Regierungen und Zentralbankgouverneure aus 20 großen Volkswirtschaften), von Singapur und Hongkong oder internationalen Einrichtungen öffentlich-rechtlichen Charakters, denen mindestens ein Mitgliedstaat angehört, ausgegeben oder garantiert wurden.

Investmentziel

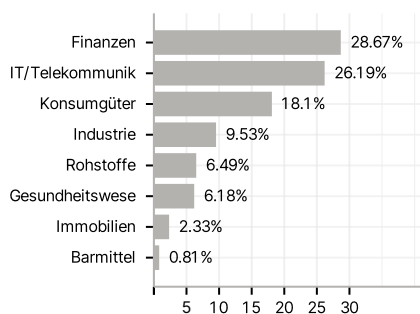
Der Fonds beabsichtigt, langfristig Kapitalzuwachs zu erzielen. Performanceziel: Outperformance gegenüber dem MSCI Zhong Hua 10/40 Index um 2,5% p. a. vor Abzug von Gebühren über einen beliebigen Zeitraum von fünf Jahren. Der Fonds investiert mindestens 80% seines Vermögens in ein konzentriertes Portfolio aus Anteilen (Aktien) von Unternehmen jeglicher Größe und Branche in China oder Hongkong.

Veranlagungsstruktur

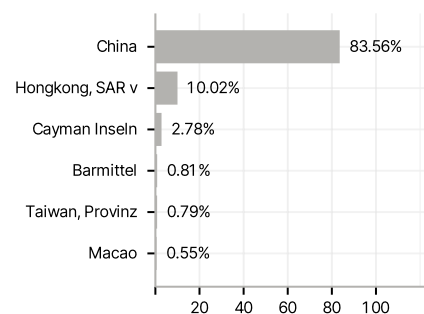
Anlagearten



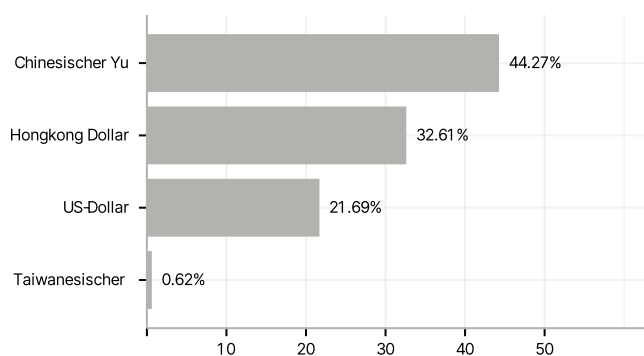
Branchen



Länder



Währungen



Größte Positionen

