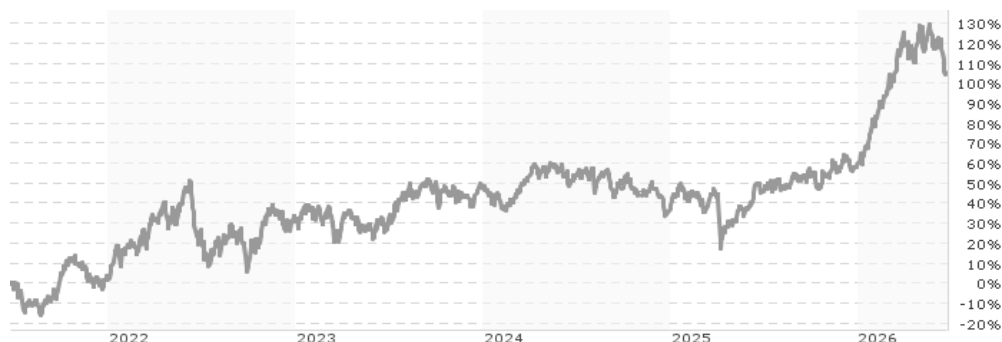


Schroder International Selection Fund Global Energy A Accumulation EUR Hedged / LU0671501558 / A1JHNV / Schroder IM (...)

Aktuell 22.06.2026¹	Region	Branche	Ausschüttungsart	Typ
14,83 EUR	weltweit	e Energie	thesaurierend	Aktienfonds



Risikokennzahlen

SRI	1	2	3	4	5	6	7
-----	---	---	---	---	----------	---	---

Jahresperformance

2025	+15,27%
2024	-6,18%
2023	+13,02%
2022	+28,47%
2021	+45,51%

Performanceergebnisse der Vergangenheit lassen keine Rückschlüsse auf die künftige Entwicklung zu.

Stammdaten		Konditionen		Sonstige Kennzahlen	
Fondart	Einzelfond	Ausgabeaufschlag	5,00%	Mindestveranlagung	EUR 1.000,00
Kategorie	Aktien	Managementgebühr	1,50%	Sparplan	Nein
Fondsunterkategorie	Branche Energie	Depotgebühr	0,30%	UCITS / OGAW	Ja
Ursprungsland	Luxemburg	Tilgungsgebühr	0,00%	Gewinnbeteiligung	0,00%
Tranchenvolumen	(22.06.2026) USD 29,14 Mio.	Sonstige lfd. Kosten (02.03.2026)	1,88%	Umschichtgebühr	1,00%
Gesamt-Fondsvolumen	(22.06.2026) USD 711,84 Mio.	Transaktionskosten	0,53%	Fondsgesellschaft	
Auflegedatum	07.09.2011	Schroder IM (EU)			
KES-Defond	Ja	5 Hohenhof, 1736, Senningerberg			
Beginn des Geschäftsjahres	01.01.	Luxemburg			
Nachhaltigkeitsfondsart	-	https://www.schroders.com			
Fondsmanager	Mark Lacey Felix Odey				
	Mark Lacey, Felix Odey, Alex Monk				
Thema	-				

Performance	1M	6M	YTD	1J	2J	3J	5J	seit Beginn
Performance	-8,92%	+29,96%	+27,81%	+36,50%	+35,42%	+57,14%	+107,53%	-36,38%
Performance p.a.	-	-	-	+36,62%	+16,42%	+16,24%	+15,71%	-3,01%
Performance p.a. nach max. AGA	-	-	-	+30,00%	+13,57%	+14,38%	+14,60%	-3,33%
Sharpe Ratio	-3,79	3,48	3,33	1,93	0,69	0,70	0,56	-0,18
Volatilität	18,21%	19,17%	19,67%	17,78%	20,40%	19,78%	24,02%	29,19%
Schlechtester Monat	-	-5,75%	-5,75%	-5,75%	-9,27%	-9,27%	-18,24%	-46,82%
Bester Monat	-	+13,14%	+13,14%	+13,14%	+13,14%	+13,14%	+18,03%	+47,28%
Maximaler Verlust	-9,08%	-10,78%	-10,78%	-10,78%	-25,64%	-26,84%	-29,82%	-90,92%

Vertriebszulassung

Österreich, Deutschland, Schweiz, Vereinigtes Königreich;

1. Wichtiger Hinweis zum Aktualisierungsstand: Das angegebene Datum bezieht sich ausschließlich auf die Berechnung des NAV.

Investmentstrategie

Der Fonds wird aktiv verwaltet und investiert mindestens zwei Drittel seines Vermögens in ein konzentriertes Aktienspektrum von kleinen und mittelgroßen Unternehmen aus dem Energiesektor. Dies sind Unternehmen, die zum Zeitpunkt des Kaufs gemessen an der Marktkapitalisierung in den unteren 80 % des Energiesektors liegen. Der Fonds hält in der Regel weniger als 50 Unternehmen. Der Fonds kann auch bis zu ein Drittel seines Vermögens direkt oder indirekt in andere Wertpapiere (einschließlich anderer Anlageklassen), Länder, Regionen, Branchen oder Währungen, Investmentfonds, Optionsscheine und Geldmarktanlagen investieren sowie Barmittel halten (vorbehaltlich der im Prospekt genannten Einschränkungen).

Fondsspezifische Informationen

Im Rahmen der Anlagestrategie kann in wesentlichem Umfang in Derivate investiert werden. Die Fondsbestimmungen des Schroder International Selection Fund Global Energy A Accumulation EUR Hedged wurden durch die FMA bewilligt. Der Schroder International Selection Fund Global Energy A Accumulation EUR Hedged kann mehr als 35 % des Fondsvermögens in Wertpapiere/Geldmarktinstrumente folgender Emittenten investieren: EU, the national, regional and local administrations of the Member States of the EU or their central banks, the European Central Bank, the European Investment Bank, the European Investment Fund, the European Stability Mechanism, the European Financial Stability Facility, a central authority or central bank of a member state of the OECD, Group of Twenty or Singapore, the International Monetary Fund, the International Bank for Reconstruction and Development, the Council of Europe Development Bank, the European Bank for Reconstruction and Development, the Bank for International Settlements, or any other relevant international financial institution or organisation to which one or more Member States of the EU belong.

Investmentziel

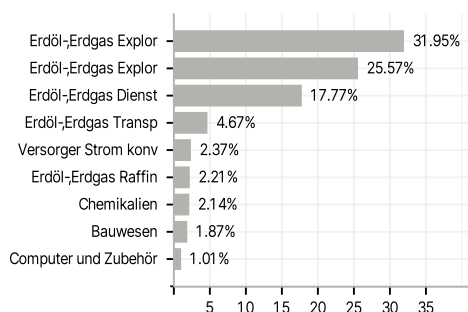
Der Fonds strebt durch Anlagen in Aktien von Unternehmen aus Unternehmen des Energiesektors ein Kapitalwachstum an, das über einen Drei- bis Fünfjahreszeitraum nach Abzug der Gebühren den MSCI World SMD Energy Index übertrifft.

Veranlagungsstruktur

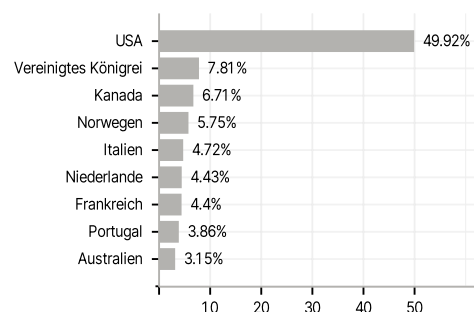
Anlagearten



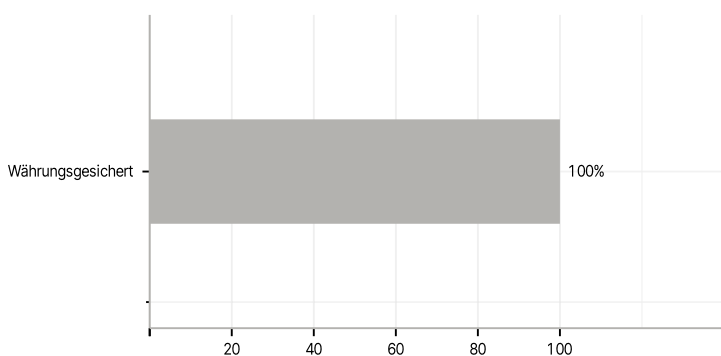
Branchen



Länder



Währungen



Größte Positionen

