

COMGEST GROWTH EUROPE S USD ACC / IE00B3ZL9H82 / A1JJUZ / Comgest Growth

Aktuell 14.05.2026¹	Region	Branche	Ausschüttungsart	Typ
28,43 USD	Europa	enmix	thesaurierend	Aktienfonds


Risikokennzahlen

SRI	1	2	3	4	5	6	7
-----	---	---	---	---	---	---	---

Jahresperformance

2025	+8,07%
2024	-5,32%
2023	+23,61%
2022	-26,14%
2021	+23,25%

Performanceergebnisse der Vergangenheit lassen keine Rückschlüsse auf die künftige Entwicklung zu.

Stammdaten		Konditionen		Sonstige Kennzahlen	
Fondart	Einzelfond	Ausgabeaufschlag	4,00%	Mindestveranlagung	EUR 50,00
Kategorie	Aktien	Managementgebühr	2,00%	Sparplan	Nein
Fondsunterkategorie	Branchenmix	Depotgebühr	0,01%	UCITS / OGAW	Ja
Ursprungsland	Irland	Tilgungsgebühr	0,00%	Gewinnbeteiligung	0,00%
Tranchenvolumen	(14.05.2026) USD 26,01 Mio.	Sonstige lfd. Kosten (20.03.2026)	2,17%	Umschichtgebühr	-
Gesamt-Fondsvolumen	(14.05.2026) USD 55,64 Mio.	Transaktionskosten	0,08%	Fondsgesellschaft	
Auflagedatum	08.12.2010	Comgest Growth			
KESSt-Meldefonds	Ja	46 St. Stephen's Green, D02 WK60, Dublin 2			
Beginn des Geschäftsjahres	01.01.	Irland			
Nachhaltigkeitsfondsart	-	www.comgest.com			
Fondsmanager	FRANZ WEIS				
Thema	-				

Performance	1M	6M	YTD	1J	2J	3J	5J	seit Beginn
Performance	-5,04%	-7,63%	-7,69%	-8,99%	-11,10%	-1,39%	-0,77%	+187,17%
Performance p.a.	-	-	-	-8,99%	-5,71%	-0,46%	-0,15%	+7,07%
Performance p.a. nach max. AGA	-	-	-	-12,50%	-7,54%	-1,76%	-0,93%	+6,80%
Sharpe Ratio	-2,47	-0,92	-1,07	-0,69	-0,49	-0,17	-0,13	0,28
Volatilität	19,85%	18,62%	20,40%	16,25%	16,40%	15,85%	18,87%	16,95%
Schlechtester Monat	-	-13,12%	-13,12%	-13,12%	-13,12%	-13,12%	-13,12%	-13,12%
Bester Monat	-	+3,72%	+3,72%	+3,72%	+6,22%	+12,53%	+12,53%	+12,74%
Maximaler Verlust	-7,84%	-14,32%	-14,32%	-15,85%	-19,30%	-19,35%	-38,30%	-38,30%

Vertriebszulassung

Österreich, Deutschland, Schweiz, Vereinigtes Königreich;

1. Wichtiger Hinweis zum Aktualisierungsstand: Das angegebene Datum bezieht sich ausschließlich auf die Berechnung des NAV.

RISIKOHINWEISE: Die Informationen auf dieser Seite dienen ausschließlich zu Informationszwecken und sollten weder als Verkaufsangebot noch als Aufforderung zum Kauf des Wertpapiers oder einer Empfehlung zugunsten des Wertpapiers verstanden werden. Die baha GmbH und die BAWAG P.S.K. Bank für Arbeit und Wirtschaft und Österreichische Postsparkasse Aktiengesellschaft übernehmen trotz sorgfältigster Recherche keinerlei Haftung für die Richtigkeit der angegebenen Daten.
Factsheet erstellt von: www.baha.com am 17.05.2026 04:48

COMGEST GROWTH EUROPE S USD ACC / IE00B3ZL9H82 / A1JJUZ / Comgest Growth

Investmentstrategie

Der Fonds darf Anlagen in andere Schariah-konforme Teilfonds der Comgest Growth plc tätigen. Der Fonds wird aktiv verwaltet. Das bedeutet, dass der Fondsmanager anhand einer gründlichen Fundamentalanalyse eine diskretionäre Unternehmensauswahl trifft. Der Fonds wird nicht unter Bezugnahme auf einen Referenzindex verwaltet. Die Wertentwicklung des Fonds wird jedoch nur zu Vergleichs- und Informationszwecken mit der Wertentwicklung des S&P Europe 350 Shariah (Net Return) Index verglichen. Es kann unter Umständen dazu kommen, dass Anlagen in Unternehmen, die ursprünglich Schariah-konform waren, ihre Schariah-Konformität verlieren. Derartige Positionen werden vom Fonds gemäß den vom Schariah-Beirat erlassenen Schariah-Anlagerichtlinien verkauft.

Fondsspezifische Informationen

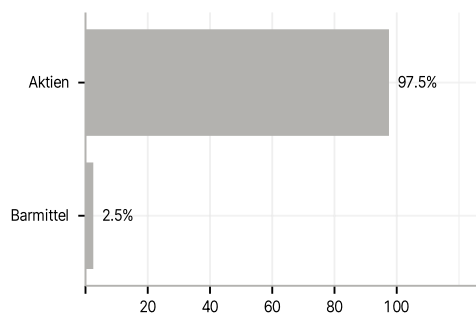
Im Rahmen der Anlagestrategie kann in wesentlichem Umfang in Derivate investiert werden. Die Fondsbestimmungen des COMGEST GROWTH EUROPE S USD ACC wurden durch die FMA bewilligt. Der COMGEST GROWTH EUROPE S USD ACC kann mehr als 35 % des Fondsvermögens in Wertpapiere/ Geldmarktinstrumente folgender Emittenten investieren: die von einem EU-Mitgliedstaat oder seinen Gebietskörperschaften, von einem Drittstaat oder von internationalen Einrichtungen öffentlich-rechtlichen Charakters, denen mindestens ein EU-Mitgliedstaat angehört, begeben oder garantiert werden. Die Anlagen eines Fonds können von den folgenden Emittenten begeben werden: von Regierungen von OECD-Staaten (sofern die Emissionen der "Investment Grade"-Kategorie angehören), der Regierung der Volksrepublik China, der Regierung Brasiliens (sofern die Emissionen der "Investment Grade"-Kategorie angehören), der Regierung Indiens (sofern die Emissionen der "Investment Grade"-Kategorie angehören) der Regierung Singapurs, der Europäischen Investitionsbank, der Europäischen Bank für Wiederaufbau und Entwicklung, der International Finance Corporation (IFC), dem Internationalen Währungsfonds (IWF), von Euratom, der Asiatischen Entwicklungsbank, der Europäischen Zentralbank, dem Europarat, von Eurofima, der Afrikanischen Entwicklungsbank, der Internationalen Bank für Wiederaufbau und Entwicklung (Weltbank), der Interamerikanischen Entwicklungsbank, der Europäischen Union, der Federal National Mortgage Association (Fannie Mae), der Federal Home Loan Mortgage Corporation (Freddie Mac), der Government National Mortgage Association (Ginnie Mae), der Student Loan Marketing Association (Sallie Mae), der Federal Home Loan Bank, der Federal Farm Credit Bank, der Tennessee Valley Authority und der Straight-A Funding LLC..

Investmentziel

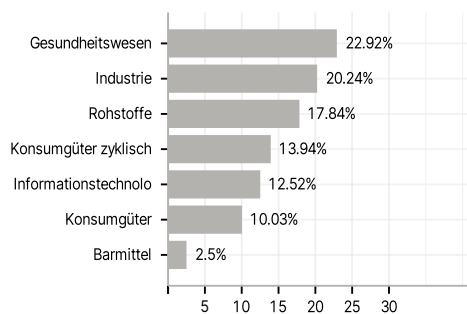
Anlageziel des Fonds ist die langfristige Wertsteigerung des Fonds (Kapitalzuwachs) über Anlagen in qualitativ hochwertigen, langfristigen Wachstumsunternehmen. Wachstumsunternehmen sind Unternehmen, die über einen längeren Zeitraum hinweg ein überdurchschnittliches Ertragswachstum aufrechterhalten können. Der Fonds legt mindestens zwei Drittel seiner Vermögenswerte in Wertpapieren von Schariah-konformen Unternehmen an, die ihren Geschäftssitz in Mitgliedsstaaten der EU, im Vereinigten Königreich und der Schweiz haben oder vorwiegend dort geschäftlich tätig sind, oder in von europäischen Regierungen ausgegebenen oder garantierten Wertpapieren.

Veranlagungsstruktur

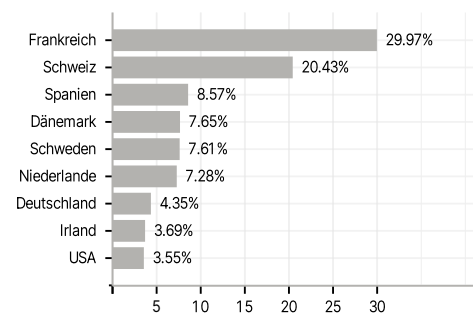
Anlagearten



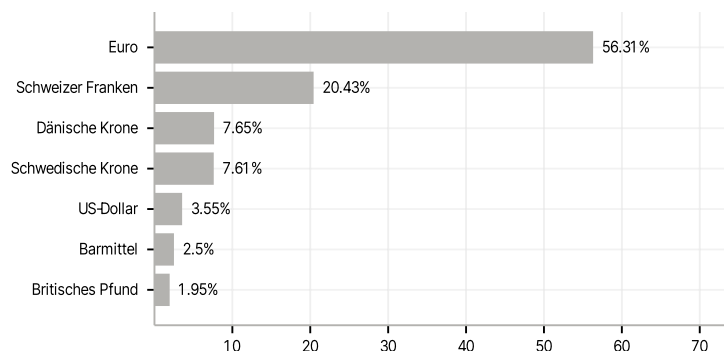
Branchen



Länder



Währungen



Größte Positionen

