

Global Evolution Funds - Frontier Markets - R EUR H / LU0501220429 / A1CW23 / Global Evolution

Aktuell 28.05.2026 ¹	Region	Branche	Ausschüttungsart	Typ
206,95 EUR	Emerging Markets	Anleihen Gemischt	thesaurierend	Rentenfonds



Risikokennzahlen	
SRI	1 2 3 4 5 6 7
Jahresperformance	
2025	+15,35%
2024	+12,69%
2023	+6,91%
2022	-12,09%
2021	+7,85%

Performanceergebnisse der Vergangenheit lassen keine Rückschlüsse auf die künftige Entwicklung zu.

Stammdaten		Konditionen		Sonstige Kennzahlen	
Fondart	Einzelfond	Ausgabeaufschlag	5,00%	Mindestveranlagung	EUR 50,00
Kategorie	Anleihen	Managementgebühr	1,50%	Sparplan	Nein
Fondsunterkategorie	Anleihen Gemischt	Depotgebühr	-	UCITS / OGAW	Ja
Ursprungsland	Luxemburg	Tilgungsgebühr	0,00%	Gewinnbeteiligung	10,00%
Tranchenvolumen	(28.05.2026) USD 575,55 Mio.	Sonstige lfd. Kosten (19.02.2026)	2,05%	Umschichtgebühr	-
Gesamt-Fondsvolumen	(28.05.2026) USD 3,10 Mrd.	Transaktionskosten	0,15%	Fondsgesellschaft	
Auflegedatum	19.01.2011			Global Evolution	
KESSt-Meldefonds	Ja			Bahnhofstrasse 100, 8001, Zürich	
Beginn des Geschäftsjahres	01.01.			Schweiz	
Nachhaltigkeitsfondsart	-			https://www.globalevolution.com	
Fondsmanager	-				
Thema	-				

Performance	1M	6M	YTD	1J	2J	3J	5J	seit Beginn
Performance	+0,24%	+5,55%	+4,10%	+14,66%	+26,37%	+41,40%	+30,99%	+98,70%
Performance p.a.	-	-	-	+14,66%	+12,41%	+12,25%	+5,54%	+4,76%
Performance p.a. nach max. AGA	-	-	-	+9,20%	+9,70%	+10,43%	+4,52%	+4,41%
Sharpe Ratio	0,39	2,92	2,45	3,98	3,27	2,97	0,81	0,67
Volatilität	1,80%	3,18%	3,35%	3,12%	3,11%	3,38%	4,09%	3,76%
Schlechtester Monat	-	-2,11%	-2,11%	-2,11%	-2,11%	-2,11%	-5,42%	-12,53%
Bester Monat	-	+2,21%	+2,21%	+2,89%	+2,89%	+2,94%	+4,43%	+5,14%
Maximaler Verlust	-0,59%	-2,40%	-2,40%	-2,40%	-3,12%	-4,01%	-19,59%	-19,59%

Vertriebszulassung

Österreich, Deutschland, Schweiz, Vereinigtes Königreich, Luxemburg;

1. Wichtiger Hinweis zum Aktualisierungsstand: Das angegebene Datum bezieht sich ausschließlich auf die Berechnung des NAV.

RISIKOHINWEISE: Die Informationen auf dieser Seite dienen ausschließlich zu Informationszwecken und sollten weder als Verkaufsangebot noch als Aufforderung zum Kauf des Wertpapiers oder einer Empfehlung zugunsten des Wertpapiers verstanden werden. Die baha GmbH und die BAWAG P.S.K. Bank für Arbeit und Wirtschaft und Österreichische Postsparkasse Aktiengesellschaft übernehmen trotz sorgfältigster Recherche keinerlei Haftung für die Richtigkeit der angegebenen Daten.
Factsheet erstellt von: www.baha.com am 31.05.2026 02:46

Global Evolution Funds - Frontier Markets - R EUR H / LU0501220429 / A1CW23 / Global Evolution

Investmentstrategie

Um dieses Ziel zu erreichen, investiert der Teilfonds vorwiegend in traditionelle übertragbare Wertpapiere wie Schuldtitel in Hartwahrung (die in der Regel auf den US-Dollar lauten) sowie in festverzinsliche Wertpapiere in Lokalgwahrung, die von Staaten, supranationalen Stellen und/oder multilateralen Organisationen in Frontier-Markten ausgegeben werden, sowie in eine Reihe von Deviseninstrumenten. Der Teilfonds kann Derivategeschafte tatigen, um Positionen abzusichern oder seine Rendite zu steigern. In diesem Rahmen erfolgt die Auswahl der einzelnen Vermogenswerte durch den Anlageverwalter des Teilfonds. Der Teilfonds wird aktiv verwaltet. Die Wertentwicklung des Teilfonds wird nicht mit der eines Referenzindex verglichen. Der Teilfonds kann die Wertpapiere, in denen er anlegt, frei auswahlen.

Fondsspezifische Informationen

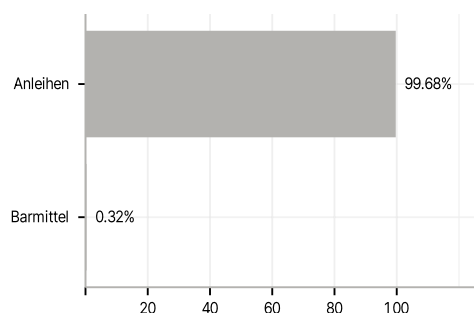
Im Rahmen der Anlagestrategie kann in wesentlichem Umfang in Derivate investiert werden. Die Fondsbestimmungen des Global Evolution Funds - Frontier Markets - R EUR H wurden durch die FMA bewilligt. Der Global Evolution Funds - Frontier Markets - R EUR H kann mehr als 35 % des Fondsvermogens in Wertpapiere/Geldmarktinstrumente folgender Emittenten investieren: Member State, by its local authorities, the OECD Member States, G20 member states and Singapore or by a public international body of which one or more EU Member State(s) are member(s).

Investmentziel

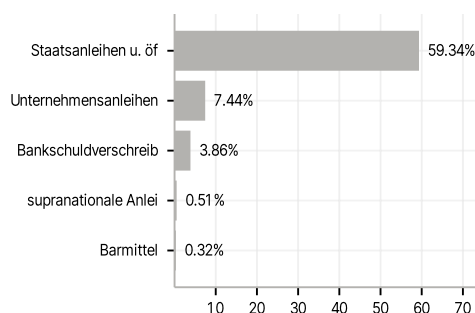
Das Anlageziel des Teilfonds besteht in der Erzielung von Renditen

Veranlagungsstruktur

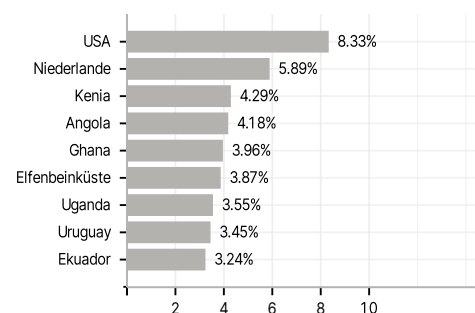
Anlagearten



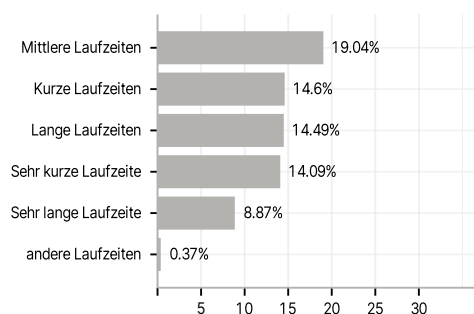
Emittenten



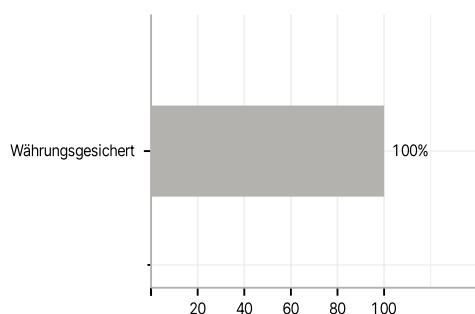
Lander



Laufzeiten



Wahrungen



Grote Positionen

