

# Janus Henderson Horizon Emerging Markets ex-China Fund A2 EUR (L

KAG: Janus Henderson Inv.

ISIN: LU0622223799

Rücknahmepreis: 204,98 EUR

Stand: 21.02.2025

Auflagedatum	01.07.11
Ausgabeaufschlag	5,00%
Konditionsdetails auf <a href="http://www.bawag.at">www.bawag.at</a>	
Fondsvolumen	12.72 Mio.
Ertragstyp	thesaurierend
Letzte Ausschüttung	keine
Anlageregion	Emerging Markets
Fondstyp	Branchenmix
Fondsmanager	Daniel J. Graña, Matthew...



<b>Kapitalanlagegesellschaft</b>	
Janus Henderson Inv.	
201 Bishopsgate	
EC2M 3AE London	
Vereinigtes Königreich	
<a href="http://www.janushenderson.com/">www.janushenderson.com/</a>	

<b>Wertentwicklung*</b>		<b>1J</b>	<b>3J p.a.</b>	<b>5J p.a.</b>
Performance	vor AGA	+16,26%	-0,27%	+1,13%
Performance	nach max. AGA	+10,72%	-1,88%	+0,14%

<b>Kennzahlen*</b>		<b>1J</b>	<b>3J</b>	<b>5J</b>
Sharpe Ratio		1,04	-0,18	-0,08
Volatilität		+13,26%	+15,27%	+16,72%

\* Performanceergebnisse der Vergangenheit lassen keine Rückschlüsse auf die künftige Entwicklung zu.

## Fondsstrategie

Der Fonds beabsichtigt, langfristig Kapitalzuwachs zu erzielen. Performanceziel: Outperformance gegenüber dem MSCI EM ex- China Index um mindestens 2% p. a. vor Abzug von Gebühren über einen beliebigen Zeitraum von fünf Jahren.

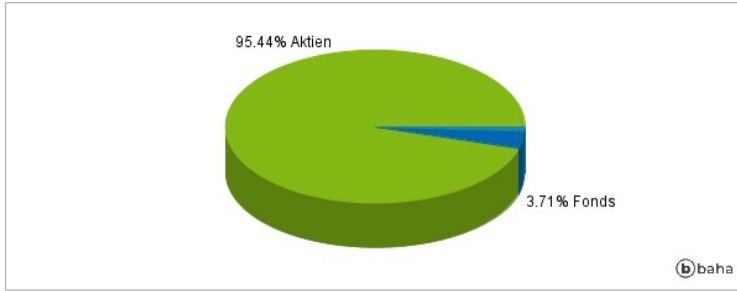
Der Fonds investiert mindestens 80% seines Vermögens in ein Portfolio aus Aktien und aktienähnlichen Wertpapieren von Unternehmen, die ihren Sitz in Schwellenländern haben, oder von Unternehmen, die ihren Sitz nicht in Schwellenländern haben, aber entweder (i) einen wesentlichen Teil ihrer Geschäftstätigkeit in diesen Märkten ausüben, oder (ii) Holdinggesellschaften sind, die überwiegend Unternehmen mit Sitz in Schwellenländern besitzen. In diesem Zusammenhang bezeichnet der Begriff "Schwellenländer" Länder, die im MSCI EM ex-China Index enthalten sind, oder Länder, die von der Weltbank als Entwicklungsländer bezeichnet werden, oder Länder, die nach Ansicht des Anlageverwalters Entwicklungsländer sind. Die Unternehmen können von beliebiger Größe sein und aus einer beliebigen Branche stammen. Der Fonds kann auch in andere Vermögenswerte investieren, darunter Unternehmen außerhalb der Schwellenländer, Staatsanleihen mit Investment-Grade-Rating, Barmittel und Geldmarktinstrumente. Der Anlageverwalter kann Derivate (komplexe Finanzinstrumente) einsetzen, um das Risiko zu verringern oder den Fonds effizienter zu verwalten. Der Fonds wird aktiv unter Bezugnahme auf den MSCI EM ex-China Index verwaltet, der weitgehend repräsentativ für die Unternehmen ist, in die er investieren darf, da dieser die Grundlage für das Performanceziel des Fonds und den Schwellenwert darstellt, bei dessen Überschreitung (gegebenenfalls) an die Wertentwicklung des Fonds gebundene Gebühren erhoben werden können. Der Anlageverwalter kann nach eigenem Ermessen Anlagen für den Fonds auswählen, deren Gewichtungen sich von denen im Index unterscheiden oder die nicht im Index vertreten sind.

## Kommentar:

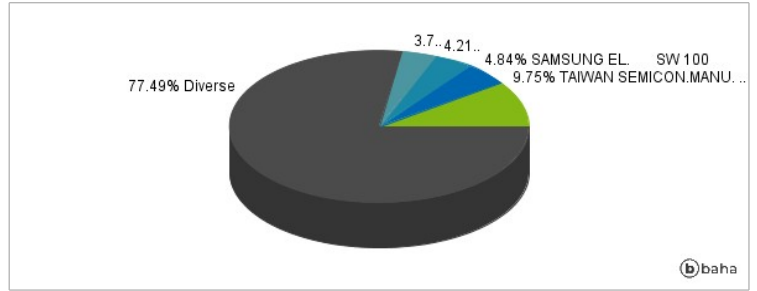
## Fondsspezifische Information

Im Rahmen der Anlagestrategie kann in wesentlichem Umfang in Derivate investiert werden. Aufgrund der Zusammensetzung des Fonds oder der verwendeten Managementtechniken weist der Fonds eine erhöhte Volatilität auf, d.h. die Anteilswerte sind auch innerhalb kurzer Zeiträume großen Schwankungen nach oben und nach unten ausgesetzt, wobei auch Kapitalverluste nicht ausgeschlossen werden können. Die Fondsbestimmungen des Janus Henderson Horizon Emerging Markets ex-China Fund A2 EUR wurden durch die FMA bewilligt. Der Janus Henderson Horizon Emerging Markets ex-China Fund A2 EUR kann mehr als 35 % des Fondsvermögens in Wertpapiere/Geldmarktinstrumente folgender Emittenten investieren: die von einem Mitgliedstaat, seinen Gebietskörperschaften, einem anderen Mitgliedstaat der OECD, den G20 (internationales Forum der Regierungen und Zentralbankgouverneure aus 20 großen Volkswirtschaften), von Singapur und Hongkong oder internationalen Einrichtungen öffentlich-rechtlichen Charakters, denen mindestens ein Mitgliedstaat angehört, ausgegeben oder garantiert wurden.

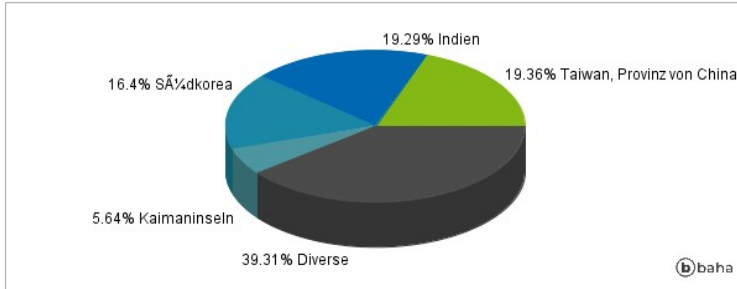
### Anlagearten



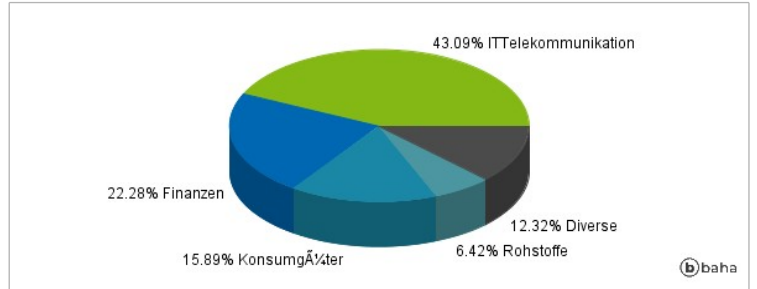
### Größte Positionen



### Länderverteilung



### Branchenverteilung



Historische Daten: 02/2025

Erstellt: 23.02.2025 21:37