Fidelity Funds - Latin America Fund E-ACC-Euro / LU0115767021 / 786683 / FIL IM (LU)

Aktuell 28.11.2025 [1]	Region	Branche	Ausschüttungsart	Typ
56,08 EUR	Lateinamerika	enmix	thesaurierend	Aktienfonds

Risikokennzahlen	
SRI	1 2 3 4 **5** 6 7

Jahresperformance	
2024	-20,88%
2023	+23,75%
2022	-1,33%
2021	-7,05%
2020	-15,72%

Performanceergebnisse der Vergangenheit lassen keine Rückschlüsse auf die künftige Entwicklung zu.

Stammdaten	
Fondart	Einzelfond
Kategorie	Aktien
Fondsunterkategorie	Branchenmix
Ursprungsland	Luxemburg
Tranchenvolumen	(28.11.2025) EUR 11,38 Mio.
Gesamt-Fondsvolumen	(31.10.2025) EUR 337,49 Mio.
Auflagedatum	01.09.2000
KESt-Meldefonds	Nein
Beginn des Geschäftsjahres	01.05.
Nachhaltigkeitsfondsart	-
Fondsmanager	Punam Sharma Chris Tennant
	Punam Sharma, Chris Tennant, Rob Pearce
Thema	-

Konditionen	
Ausgabeaufschlag	0,00%
Managementgebühr	1,50%
Depotgebühr	-
Tilgungsgebühr	0,00%
Sonstige lfd. Kosten	(28.03.2025) 2,70%
Transaktionskosten	0,63%

Sonstige Kennzahlen	
Mindestveranlagung	EUR 2.500,00
Sparplan	Nein
UCITS / OGAW	Ja
Gewinnbeteiligung	0,00%
Umschichtgebühr	1,00%

Fondsgesellschaft

FIL IM (LU)
2A, Rue Albert Borschette, L-1246, Luxembourg
Luxemburg
www.fidelity.lu

Performance	1M	6M	YTD	1J	2J	3J	5J	seit Beginn
Performance	+8,64%	+19,17%	+37,55%	+30,81%	+16,78%	+29,63%	+34,71%	+180,40%
Performance p.a.	-	-	-	+30,81%	+8,06%	+9,03%	+6,14%	+4,17%
Performance p.a. nach max. AGA	-	-	-	+30,81%	+8,07%	+9,04%	+6,14%	+4,17%
Sharpe Ratio	9,81	2,64	2,06	1,51	0,34	0,38	0,19	0,08
Volatilität	16,65%	15,00%	19,39%	19,10%	17,76%	18,35%	21,32%	26,21%
Schlechtester Monat	-	-3,04%	-3,98%	-4,33%	-4,55%	-6,91%	-16,50%	-33,83%
Bester Monat	-	+8,39%	+12,26%	+12,26%	+12,26%	+12,26%	+18,47%	+20,62%
Maximaler Verlust	-3,84%	-6,10%	-17,74%	-17,74%	-25,15%	-25,15%	-28,86%	-58,90%

Vertriebszulassung

Österreich, Deutschland, Schweiz, Vereinigtes Königreich, Luxemburg;

1. Wichtiger Hinweis zum Aktualisierungsstand: Das angegebene Datum bezieht sich ausschließlich auf die Berechnung des NAV.

RISIKOHINWEISE: Die Informationen auf dieser Seite dienen ausschließlich zu Informationszwecken und sollten weder als Verkaufsangebot noch als Aufforderung zum Kauf des Wertpapieres oder einer Empfehlung zugunsten des Wertpapieres verstanden werden. Die baha GmbH und die BAWAG P.S.K. Bank für Arbeit und Wirtschaft und Österreichische Postsparkasse Aktiengesellschaft übernehmen trotz sorgfältigster Recherche keinerlei Haftung für die Richtigkeit der angegebenen Daten.
Factsheet erstellt von: www.baha.com am 02.12.2025 02:08

Fidelity Funds - Latin America Fund E-ACC-Euro / LU0115767021 / 786683 / FIL IM (LU)

Investmentstrategie

Der Teilfonds investiert mindestens 70 % (in der Regel aber 75 %) seines Vermögens in Aktien von Unternehmen, die ihren Hauptsitz in Lateinamerika haben, dort notiert sind oder dort einen Großteil ihrer Geschäfte tätigen. Einige dieser Investitionen können aus Schwellenländern stammen. Der Teilfonds darf ergänzend auch in Geldmarktinstrumente investieren. Bei der aktiven Verwaltung des Teilfonds berücksichtigt der Investmentmanager Wachstums- und Bewertungskennzahlen, Unternehmensfinanzen, Kapitalrendite, Cashflows und andere Kenngrößen sowie die Unternehmensführung, die Branche, die wirtschaftlichen Bedingungen und andere Faktoren.

Fondsspezifische Informationen

Im Rahmen der Anlagestrategie kann in wesentlichem Umfang in Derivate investiert werden. Die Fondsbestimmungen des Fidelity Funds - Latin America Fund E-ACC-Euro wurden durch die FMA bewilligt. Der Fidelity Funds - Latin America Fund E-ACC-Euro kann mehr als 35 % des Fondsvermögens in Wertpapiere/ Geldmarktinstrumente folgender Emittenten investieren: by an EU member state, its local authorities or agencies, a member state of the OECD or of the G20, Singapore or by a public international bodies of which one or more EU member state belongs.

Investmentziel

Der Teilfonds ist bestrebt, im Laufe der Zeit Kapitalzuwachs zu erzielen.

Veranlagungsstruktur

Anlagearten

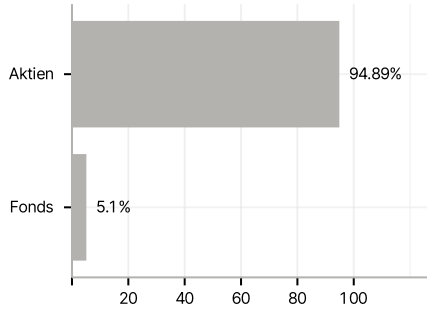

Branchen

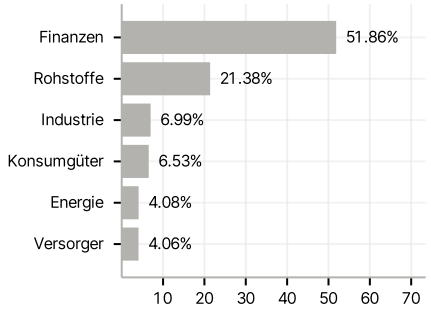

Länder

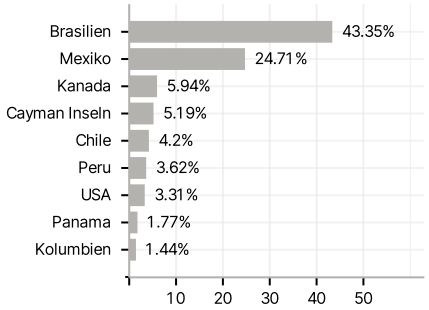

Währungen

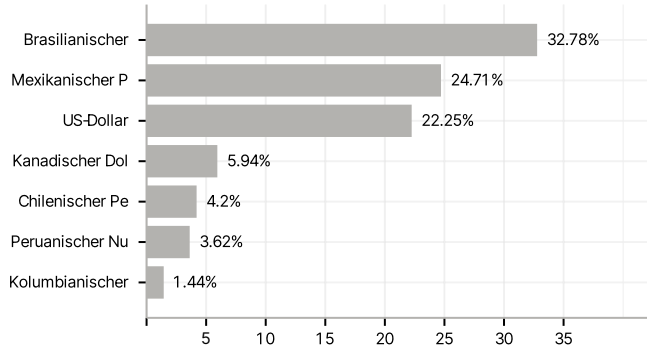

Größte Positionen

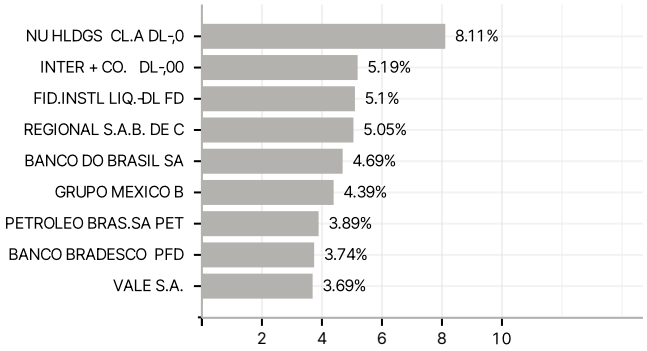

RISIKOHINWEISE: Die Informationen auf dieser Seite dienen ausschließlich zu Informationszwecken und sollten weder als Verkaufsangebot noch als Aufforderung zum Kauf des Wertpapieres oder einer Empfehlung zugunsten des Wertpapieres verstanden werden. Die baha GmbH und die BAWAG P.S.K. Bank für Arbeit und Wirtschaft und Österreichische Postsparkasse Aktiengesellschaft übernehmen trotz sorgfältigster Recherche keinerlei Haftung für die Richtigkeit der angegebenen Daten.
Factsheet erstellt von: www.baha.com am 02.12.2025 02:08