Created with RealObjects PDFreactor(R) Web Service Evaluation Version | https://www.pdfreactor.com

BZ Fine Funds - BZ Fine Digital A EUR / LU0574144993 / A1H5GF / IPConcept (LU)

Aktuell 24.11.2026 [1]	Region	Branche	Ausschüttungsart	Typ
813,67 EUR	weltweit	e Technologie/Informationstechn.	ausschüttend	Aktienfonds

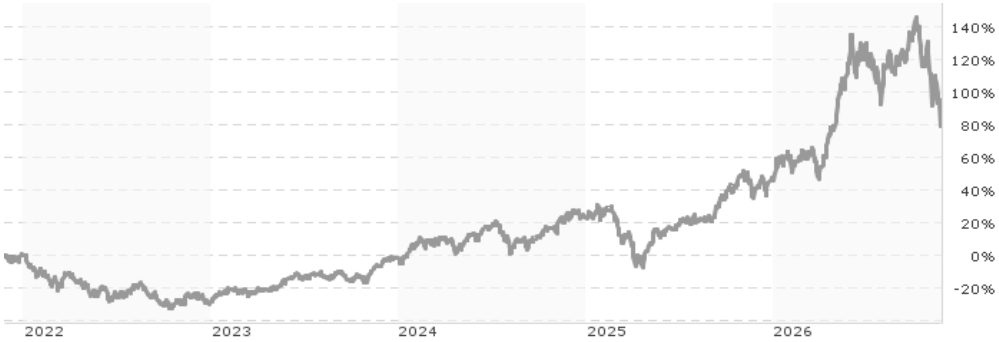

Performanceergebnisse der Vergangenheit lassen keine Rückschlüsse auf die künftige Entwicklung zu.

Risikokennzahlen

SRI 1 2 3 4 **5** 6 7

Jahresperformance

2025	+19,18%
2024	+25,70%
2023	+36,16%
2022	-27,99%
2021	+25,03%

Stammdaten

Fondart	Einzelfond
Kategorie	Aktien
Fondsunterkategorie	Branche Technologie/Informationstechn.
Ursprungsland	Luxemburg
Tranchenvolumen	(24.11.2026) EUR 2,74 Mio.
Gesamt-Fondsvolumen	(24.11.2026) EUR 24,01 Mio.
Auflagedatum	27.06.2011
KESt-Meldefonds	Ja
Beginn des Geschäftsjahres	01.01.
Nachhaltigkeitsfondsart	-
Fondsmanager	BZ Bank Aktiengesellschaft
Thema	Digitalisierung

Konditionen

Ausgabeaufschlag	2,00%
Managementgebühr	1,50%
Depotgebühr	-
Tilgungsgebühr	2,00%
Sonstige lfd. Kosten	(16.04.2026) 1,62%
Transaktionskosten	0,22%

Ausschüttungen

09.04.2019	0.25 EUR
04.05.2017	0.61 EUR
04.05.2016	0.52 EUR
07.05.2015	0.17 EUR
08.05.2014	0.35 EUR

Sonstige Kennzahlen

Mindestveranlagung	EUR 1,00
Sparplan	Nein
UCITS / OGAW	Ja
Gewinnbeteiligung	0,00%
Umschichtgebühr	2,00%

Fondsgesellschaft

IPConcept (LU)
4, rue Thomas Edison, 1445, Strassen
Luxemburg
http://www.ipconcept.com

Performance	1M	6M	YTD	1J	2J	3J	5J	seit Beginn
Performance	-10,56%	-7,79%	+31,80%	+43,79%	+54,75%	+107,17%	+95,47%	+752,22%
Performance p.a.	-	-	-	+43,79%	+24,44%	+27,45%	+14,34%	+14,91%
Performance p.a. nach max. AGA	-	-	-	+40,97%	+23,17%	+26,64%	+13,89%	+14,76%
Sharpe Ratio	-1,31	-0,47	0,98	1,24	0,73	0,93	0,46	0,39
Volatilität	59,62%	38,33%	34,11%	33,08%	29,60%	26,54%	24,73%	30,69%
Schlechtester Monat	-	-12,59%	-12,59%	-12,59%	-12,59%	-12,59%	-12,59%	-20,19%
Bester Monat	-	+23,37%	+23,37%	+23,37%	+23,37%	+23,37%	+23,37%	+97,17%
Maximaler Verlust	-22,23%	-26,88%	-26,88%	-26,88%	-28,93%	-28,93%	-33,10%	-38,62%

Vertriebszulassung

Österreich, Deutschland, Schweiz;

1. Wichtiger Hinweis zum Aktualisierungsstand: Das angegebene Datum bezieht sich ausschließlich auf die Berechnung des NAV.

RISIKOHINWEISE: Die Informationen auf dieser Seite dienen ausschließlich zu Informationszwecken und sollten weder als Verkaufsangebot noch als Aufforderung zum Kauf des Wertpapieres oder einer Empfehlung zugunsten des Wertpapieres verstanden werden. Die baha GmbH und die BAWAG P.S.K. Bank für Arbeit und Wirtschaft und Österreichische Postsparkasse Aktiengesellschaft übernehmen trotz sorgfältigster Recherche keinerlei Haftung für die Richtigkeit der angegebenen Daten.
Factsheet erstellt von: www.baha.com am 24.11.2026 20:41

Created with RealObjects PDFreactor(R) Web Service Evaluation Version | https://www.pdfreactor.com



REALOBJECTS

PDFreactor®

Evaluation Version

This PDF document was created by an evaluation version of RealObjects PDFreactor 12.2.1 (17349). The evaluation version is fully functional, but includes this information page. It must not be used for production purposes. The information page and all other evaluation notices must not be removed from the PDF file.

NOTE: Conversions in evaluation mode might be slower and the results might have a larger file size than in production mode.

Buy PDFreactor

To buy a PDFreactor license follow this link:

Buy PDFreactor online

About PDFreactor

RealObjects PDFreactor is a powerful formatting processor for converting HTML and XML documents into PDF. It uses Cascading Style Sheets (CSS) to define page layout and styles. The server-side tool enables a great variety of applications in the fields of ERP, eCommerce and Electronic Publishing.

PDFreactor supports HTML5, CSS3 and JavaScript.

It allows you to dynamically generate PDF documents such as invoices, delivery notes and shipping documents on-the-fly. PDFreactor allows you to easily add server-based PDF generation functionality to your application or service. Since PDFreactor runs on a server, the end-user in general does not need any software other than a PDF viewer.

For more information visit **www.pdfreactor.com**

Created with RealObjects PDFreactor(R) Web Service Evaluation Version | https://www.pdfreactor.com

BZ Fine Funds - BZ Fine Digital A EUR / LU0574144993 / A1H5GF / IPConcept (LU)

Investmentstrategie

Der Teilfonds investiert sein Vermögen in Wertpapiere aller Art, zu denen u.a. Aktien, Renten, Geldmarktinstrumente, Zertifikate, andere strukturierte Produkte und Festgelder zählen. Die Investitionshöhe in eine einzelne der vorgenannten Anlagekategorien kann dabei zwischen 0% und 100% liegen. Anteile an OGAW oder anderen OGA ("Zielfonds") werden nicht erworben. Der Fonds kann Finanzinstrumente, deren Wert von künftigen Preisen anderer Vermögensgegenstände abhängt ("Derivate"), zur Absicherung oder Steigerung des Vermögens einsetzen.

Fondsspezifische Informationen

Im Rahmen der Anlagestrategie kann in wesentlichem Umfang in Derivate investiert werden. Die Fondsbestimmungen des BZ Fine Funds - BZ Fine Digital A EUR wurden durch die FMA bewilligt. Der BZ Fine Funds - BZ Fine Digital A EUR kann mehr als 35 % des Fondsvermögens in Wertpapiere/Geldmarktinstrumente folgender Emittenten investieren: die von einem EU-Mitgliedstaat, seinen Gebietskörperschaften, einem OECD-Mitgliedstaat oder von internationalen Organismen, denen ein oder mehrere EU-Mitgliedstaaten angehören, ausgegeben werden oder garantiert sind.

Investmentziel

Ziel der Anlagepolitik des BZ Fine Funds - BZ Fine Digital ("Teilfonds") ist es, unter Berücksichtigung des Anlagerisikos einen angemessenen Wertzuwachs in der jeweiligen Aktienklassenwährung zu erzielen. Es wird ein langfristiges Kapitalwachstum angestrebt, wobei eine tiefe Korrelation mit konventionellen Aktienanlagen erwartet wird. Die Gesamtrendite des Teilfonds soll nicht nur das investierte Kapital erhalten, sondern auch die Inflation ausgleichen und einen attraktiven realen Ertrag abwerfen. Der Fonds investiert in Unternehmen, die im Bereich Informationstechnologie (IT) tätig sind. Dazu gehören Hersteller von Hard- und Software, Anbieter von Dienstleistungen im Bereich der IT sowie diesen nahestehenden Sektoren. Der Teilfonds wird aktiv verwaltet.

Veranlagungsstruktur

Anlagearten

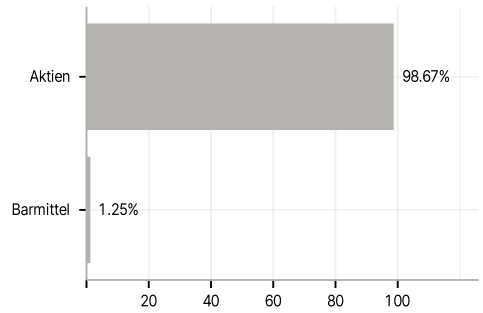

Branchen

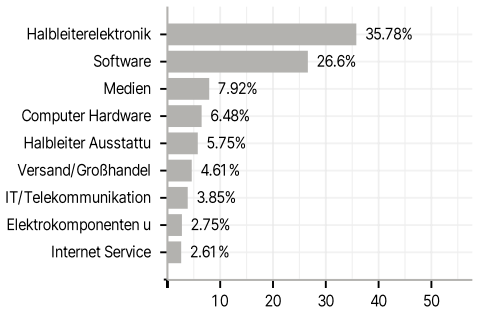

Länder

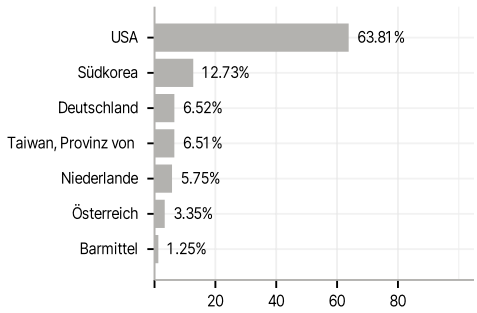

Währungen

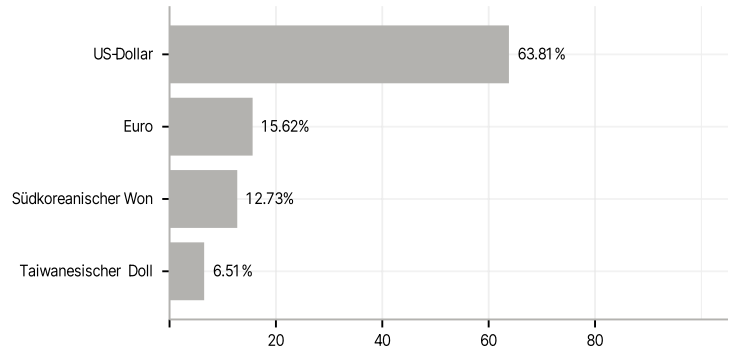

Größte Positionen

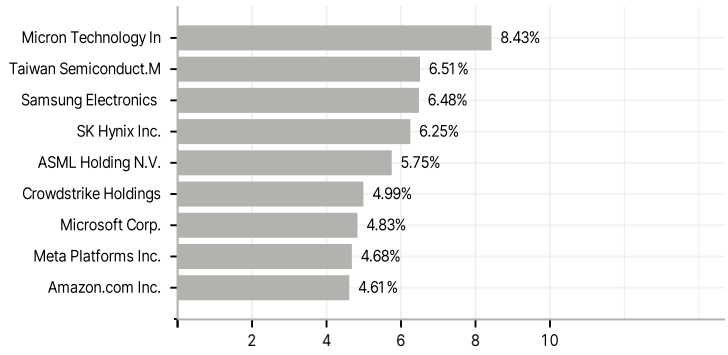

RISIKOHINWEISE: Die Informationen auf dieser Seite dienen ausschließlich zu Informationszwecken und sollten weder als Verkaufsangebot noch als Aufforderung zum Kauf des Wertpapieres oder einer Empfehlung zugunsten des Wertpapieres verstanden werden. Die baha GmbH und die BAWAG P.S.K. Bank für Arbeit und Wirtschaft und Österreichische Postsparkasse Aktiengesellschaft übernehmen trotz sorgfältigster Recherche keinerlei Haftung für die Richtigkeit der angegebenen Daten.
Factsheet erstellt von: www.baha.com am 24.11.2026 20:41

Created with RealObjects PDFreactor(R) Web Service Evaluation Version | https://www.pdfreactor.com